

Municipio de Tecomán, Colima



Cuenta Pública

Febrero 2023



Municipio de Tecomán, Colima

CONTENIDO

Información Contable ●

- Estado de Actividades
- Estado de Situación Financiera
- Estado de Variación de la Hacienda Pública
- Estado de Cambios en la Situación Financiera
- Estado de Flujos de Efectivo
- Informe Sobre Pasivos Contingentes
- Notas a los Estados Financieros
- Conciliación entre los Ingresos Presupuestarios y los Ingresos Contables
- Conciliación entre los Egresos Presupuestarios y los Gastos Contables
- Estado Analítico del Activo
- Estado Analítico de la Deuda y Otros Pasivos

Información Presupuestaria ●

Estado Analítico de Ingresos

- Rubro de Ingreso
- Fuente de Financiamiento

Estado Analítico del Presupuesto de Egresos

- Clasificación por Objeto del Gasto
- Clasificación por Tipo de Gasto
- Clasificación Administrativa
- Clasificación Funcional
- Clasificación por Fuente de Financiamiento
- Ubicación Geográfica

Información de Deuda ●

- Endeudamiento Neto
- Intereses de la Deuda

Información Programática ●

- Gasto por Categoría Programática

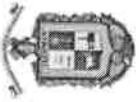
Indicadores de Postura Fiscal ●

Anexos ●

- Balanza de Comprobación

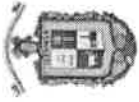
- **Información Contable**





MUNICIPIO DE TECOMAN, COL.
Sistema Integral de Contabilidad Gubernamental
ESTADO DE ACTIVIDADES
DEL 1 DE ENERO AL 28 DE FEBRERO DE 2023
(Cifras en Pesos)

Concepto	2023	2022
INGRESOS Y OTROS BENEFICIOS		
INGRESOS DE GESTIÓN		
IMPUESTOS	46,543,945.41	45,018,522.02
CUOTAS Y APORTACIONES DE SEGURIDAD SOCIAL	34,404,127.05	31,598,236.03
CONTRIBUCIONES DE MEJORAS	0.00	0.00
DERECHOS	0.00	0.00
PRODUCTOS	10,433,790.08	12,259,877.49
APROVECHAMIENTOS	808,117.05	733,065.85
INGRESOS POR VENTA DE BIENES Y PRESTACIÓN DE SERVICIOS	897,911.23	427,342.65
	0.00	0.00
PARTICIPACIONES, APORTACIONES, CONVENIOS, INCENTIVOS DERIVADOS DE LA COLABORACIÓN FISCAL, FONDOS DISTINTOS DE APORTACIONES, TRANSFERENCIAS, ASIGNACIONES, SUBSIDIOS Y SUBVENCIONES, Y PENSIONES Y JUBILACIONES	66,682,747.69	54,676,677.20
PARTICIPACIONES, APORTACIONES, CONVENIOS, INCENTIVOS DERIVADOS DE LA COLABORACIÓN FISCAL Y FONDOS DISTINTOS DE APORTACIONES	66,682,747.69	54,676,677.20
TRANSFERENCIAS, ASIGNACIONES, SUBSIDIOS Y SUBVENCIONES, Y PENSIONES Y JUBILACIONES	0.00	0.00
OTROS INGRESOS Y BENEFICIOS		
INGRESOS FINANCIEROS	0.00	0.00
INCREMENTO POR VARIACIÓN DE INVENTARIOS	0.00	0.00
DISMINUCIÓN DEL EXCESO DE ESTIMACIONES POR PÉRDIDA O DETERIORO U OBSOLESCENCIA	0.00	0.00
DISMINUCIÓN DEL EXCESO DE PROVISIONES	0.00	0.00
OTROS INGRESOS Y BENEFICIOS VARIOS	0.00	0.00
TOTAL DE INGRESOS Y OTROS BENEFICIOS	113,226,693.10	99,695,199.22
GASTOS Y OTRAS PÉRDIDAS		
GASTOS DE FUNCIONAMIENTO		
SERVICIOS PERSONALES	47,927,565.26	42,054,944.07
MATERIALES Y SUMINISTROS	38,937,215.89	31,509,163.27
SERVICIOS GENERALES	1,264,588.57	3,208,968.05
	7,725,760.80	7,336,812.75
TRANSFERENCIAS, ASIGNACIONES, SUBSIDIOS Y OTRAS AYUDAS	16,430,190.25	16,287,679.11
TRANSFERENCIAS INTERNAS Y ASIGNACIONES AL SECTOR PÚBLICO	5,233,333.32	4,083,333.32
TRANSFERENCIAS AL RESTO DEL SECTOR PÚBLICO	0.00	0.00
SUBSIDIOS Y SUBVENCIONES	193,696.00	179,172.00
AYUDAS SOCIALES	11,329.28	10,296.00
PENSIONES Y JUBILACIONES	10,991,831.65	12,014,877.79



MUNICIPIO DE TECOMAN, COL.
Sistema Integral de Contabilidad Gubernamental
ESTADO DE ACTIVIDADES
DEL 1 DE ENERO AL 28 DE FEBRERO DE 2023
(Cifras en Pesos)

Concepto	2023	2022
TRANSFERENCIAS A FIDEICOMISOS, MANDATOS Y CONTRATOS ANALOGOS.	0.00	0.00
TRANSFERENCIAS A LA SEGURIDAD SOCIAL	0.00	0.00
DONATIVOS	0.00	0.00
TRANSFERENCIAS AL EXTERIOR	0.00	0.00
PARTICIPACIONES Y APORTACIONES	80,712.00	56,598.00
PARTICIPACIONES	80,712.00	56,598.00
APORTACIONES	0.00	0.00
CONVENIOS	0.00	0.00
INTERESES, COMISIONES Y OTROS GASTOS DE LA DEUDA PÚBLICA	1,212,749.17	783,360.26
INTERESES DE LA DEUDA PUBLICA	1,212,749.17	783,360.26
COMISIONES DE LA DEUDA PUBLICA	0.00	0.00
GASTOS DE LA DEUDA PUBLICA	0.00	0.00
COSTO POR CEBERTURAS	0.00	0.00
APOYOS FINANCIEROS	0.00	0.00
OTROS GASTOS Y PÉRDIDAS EXTRAORDINARIAS	0.00	0.00
ESTIMACIONES, DEPRECIACIONES, DETERIOROS, OBSOLESCENCIA Y AMORTIZACIONES	0.00	0.00
PROVISIONES	0.00	0.00
DISMINUCION DE INVENTARIOS	0.00	0.00
AUMENTO POR INSUFICIENCIA DE ESTIMACIONES POR PÉRDIDA O DETERIORO U OBSOLESCENCIA	0.00	0.00
AUMENTO POR INSUFICIENCIA DE PROVISIONES	0.00	0.00
OTROS GASTOS	0.00	0.00
INVERSION PUBLICA	0.00	0.00
INVERSION PUBLICA NO CAPITALIZABLE	0.00	0.00
TOTAL DE GASTOS Y OTRAS PÉRDIDAS	65,651,216.68	59,182,581.44
RESULTADOS DEL EJERCICIO (AHORRO/DESAHORRO)	47,575,476.42	40,512,617.78



MUNICIPIO DE TECOMAN, COL.
 Sistema Integral de Contabilidad Gubernamental

ESTADO DE ACTIVIDADES
 DEL 1 DE ENERO AL 28 DE FEBRERO DE 2023
 (Cifras en Pesos)

Concepto



TESORERÍA MUNICIPAL
TESORERÍA
 MUNICIPAL CARLOS A. ZAMORA GONZALEZ

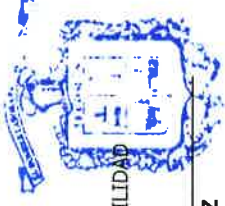


ING. ELIAS ANTONIO LOZANO OCHOA
 PRESIDENTE MUNICIPAL

PRESIDENCIA

2023


2022



DIRECTOR DE EGRESOS Y CONTABILIDAD

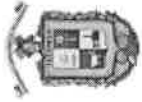
C.P. ANDREA JUAREZ CRUZ

DIRECCION DE EGRESOS



MUNICIPIO DE TECOMAN, COL.
Sistema Integral de Contabilidad Gubernamental
ESTADO DE SITUACION FINANCIERA
AL 28 DE FEBRERO DE 2023
(Cifras en Pesos)

Concepto	2023	2022	Concepto	2023	2022
ACTIVO			PASIVO		
ACTIVO CIRCULANTE			PASIVO CIRCULANTE		
EFFECTIVO Y EQUIVALENTES	63,801,695.16	44,774,352.00	CUENTAS POR PAGAR A CORTO PLAZO	162,414,763.37	144,716,191.80
DERECHOS A RECIBIR EFFECTIVO O EQUIVALENTES	36,695,914.49	37,221,051.18	DOCUMENTOS POR PAGAR A CORTO PLAZO	0.00	0.00
DERECHOS A RECIBIR BIENES O SERVICIOS	-166,637.63	33,117.62	PORCIÓN A CORTO PLAZO DE LA DEUDA PÚBLICA A LARGO PLAZO	20,362,225.64	24,538,577.04
INVENTARIOS	0.00	0.00	TÍTULOS Y VALORES A CORTO PLAZO	0.00	0.00
ALMACÉN	0.00	0.00	PASTIVOS DIFERIDOS A CORTO PLAZO	0.00	0.00
ESTIMACIÓN POR PÉRDIDAS O DETERIORO DE ACTIVOS CIRCULANTES	0.00	0.00	FONDOS Y BIENES DE TERCEROS EN GARANTÍA Y/O ADMINISTRACIÓN A CORTO PLAZO	-55,356.70	0.00
OTROS ACTIVOS CIRCULANTES	0.00	0.00	PROVISIONES A CORTO PLAZO	22,018,580.62	19,939,796.67
TOTAL DE ACTIVOS CIRCULANTES	100,330,972.02	82,028,520.80	OTROS PASIVOS A CORTO PLAZO	0.00	0.00
ACTIVO NO CIRCULANTE			TOTAL DE PASIVOS CIRCULANTES	204,740,212.93	189,194,565.51
INVERSIONES FINANCIERAS A LARGO PLAZO	0.00	0.00	PASIVO NO CIRCULANTE		
DERECHOS A RECIBIR EFFECTIVO O EQUIVALENTES A LARGO PLAZO	0.00	0.00	CUENTAS POR PAGAR A LARGO PLAZO	0.00	0.00
BIENES INMUEBLES, INFRAESTRUCTURA Y CONSTRUCCIONES EN PROCESO	582,801,216.19	576,728,402.30	DOCUMENTOS POR PAGAR A LARGO PLAZO	0.00	0.00
BIENES MUEBLES	148,166,294.76	146,037,831.56	DEUDA PÚBLICA A LARGO PLAZO	35,486,093.40	35,486,093.40
ACTIVOS INTANGIBLES	1,559,546.99	1,521,179.99	PASTIVOS DIFERIDOS A LARGO PLAZO	0.00	0.00
DEPRECIACIONES, DETERIORO Y	0.00	0.00	FONDOS Y BIENES DE TERCEROS EN GARANTÍA Y/O	0.00	0.00



MUNICIPIO DE TECOMAN, COL.
Sistema Integral de Contabilidad Gubernamental
ESTADO DE SITUACION FINANCIERA
AL 28 DE FEBRERO DE 2023
(Cifras en Pesos)

Concepto	2023	2022	Concepto	2023	2022
AMORTIZACIONES ACUMULADAS DE BIENES ACTIVOS DIFERIDOS	0.00	0.00	ADMINISTRACIÓN A LARGO PLAZO	0.00	0.00
ESTIMACIÓN POR PÉRDIDAS O DETERIORO DE ACTIVOS NO CIRCULANTES	0.00	0.00	PROVISIONES A LARGO PLAZO	0.00	0.00
OTROS ACTIVOS NO CIRCULANTES	0.00	0.00	TOTAL DE PASIVOS NO CIRCULANTES	35,486,093.40	35,486,093.40
TOTAL DE ACTIVOS NO CIRCULANTES	732,527,057.94	724,287,413.85	TOTAL DEL PASIVO	240,226,306.33	224,680,658.91
TOTAL DEL ACTIVO	832,858,029.96	806,315,934.65	HACIENDA PÚBLICA/ PATRIMONIO	112,800,105.42	112,800,105.42
			HACIENDA PÚBLICA/ PATRIMONIO	112,800,105.42	112,800,105.42
			CONTRIBUIDO	0.00	0.00
			APORTACIONES	0.00	0.00
			DOMACIONES DE CAPITAL	0.00	0.00
			ACTUALIZACIÓN DE LA HACIENDA PÚBLICA/ PATRIMONIO	0.00	0.00
			HACIENDA PÚBLICA/ PATRIMONIO GENERADO	479,831,618.21	468,835,170.32
			RESULTADOS DEL EJERCICIO (AHORRO/DESAHORRO)	47,575,476.42	40,512,617.78
			RESULTADOS DE EJERCICIOS ANTERIORES	432,256,141.79	428,322,552.54
			REVALUOS	0.00	0.00
			RESERVAS	0.00	0.00
			RECTIFICACIONES DE RESULTADOS DE EJERCICIOS ANTERIORES	0.00	0.00
			EXCESO 0	0.00	0.00



MUNICIPIO DE TECOMAN, COL.
 Sistema Integral de Contabilidad Gubernamental
ESTADO DE SITUACION FINANCIERA
AL 28 DE FEBRERO DE 2023
 (Cifras en Pesos)

Concepto	2023	2022	Concepto	2023	2022
INSUFICIENCIA EN LA ACTUALIZACION DE LA HACIENDA PUBLICA/ PATRIMONIO			INSUFICIENCIA EN LA ACTUALIZACION DE LA HACIENDA PUBLICA/ PATRIMONIO		
RESULTADO POR POSICIÓN MONETARIA	0.00	0.00	RESULTADO POR POSICIÓN MONETARIA	0.00	0.00
RESULTADO POR TENENCIA DE ACTIVOS NO MONETARIOS	0.00	0.00	RESULTADO POR TENENCIA DE ACTIVOS NO MONETARIOS	0.00	0.00

TOTAL HACIENDA PUBLICA/ PATRIMONIO
592,631,723.63 **581,635,275.74**

TOTAL DEL PASIVO Y HACIENDA PUBLICA/ PATRIMONIO

832,858,029.96 **806,315,934.65**



TESORERO MUNICIPAL

TESORERIA

MUNICIPAL CARLOS A. ZAMORA GONZALEZ



PRESIDENTE MUNICIPAL

ING. ELIAS ANTONIO LOZANO OCHOA

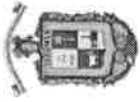
PRESIDENCIA



DIRECTOR DE EGRESOS Y CONTABILIDAD

C.P. ANDREA JUAREZ CRUZ

DIRECCION DE EGRESOS



MUNICIPIO DE TECOMAN, COL.

Sistema Integral de Contabilidad Gubernamental

ESTADO DE VARIACION EN LA HACIENDA PUBLICA

DEL 1 DE ENERO AL 28 DE FEBRERO DE 2023

(Cifras en Pesos)

Concepto	Hacienda Pública/ Patrimonio Contribuido	Hacienda Pública/ Patrimonio Gen. Ejer. Ant.	Hacienda Pública/ Patrimonio Gen. Ejer. Actualización de la Hac. Pública / Patrimonio	Exceso o Insuficiencia en la Actualización de la Hac. Pública / Patrimonio	Total
Hacienda Pública / Patrimonio Contribuido Neto de 2022	112,800,105.42				112,800,105.42
Aportaciones	112,800,105.42				112,800,105.42
Donaciones de Capital	0.00				0.00
Actualización de la Hacienda Pública/Patrimonio	0.00				0.00
Hacienda Pública / Patrimonio Generado Neto de 2022		418,304,782.26	13,863,459.00		432,168,241.26
Resultados del Ejercicio (Ahorro/DesAhorro)		418,304,782.26	13,863,459.00		13,863,459.00
Resultados de Ejercicios Anteriores					418,304,782.26
Revalúos		0.00			0.00
Reservas		0.00			0.00
Rectificaciones de Resultados de Ejercicios Anteriores		0.00			0.00
Exceso o Insuficiencia en la Actualización de la Hacienda Pública/Patrimonio Neto de 2022				0.00	0.00
Resultados por Posición Monetaria				0.00	0.00
Resultados por Tenencia de Activos no Monetarios				0.00	0.00
Hacienda Pública/Patrimonio Neto Final de 2022	112,800,105.42	418,304,782.26	13,863,459.00		544,968,346.68
Cambios en la Hacienda Pública/Patrimonio Contribuido Neto de 2023	0.00				0.00
Aportaciones	0.00				0.00
Donaciones de Capital	0.00				0.00
Actualización de la Hacienda Pública/Patrimonio	0.00				0.00
Variaciones de la Hacienda Pública/Patrimonio Generado Neto de 2023		87,900.53	47,575,476.42		47,663,376.95
Resultados del Ejercicio (Ahorro/Desahorro)		87,900.53	47,575,476.42		47,575,476.42
Resultados de Ejercicios Anteriores					87,900.53
Revalúos		0.00			0.00
Reservas		0.00			0.00
Rectificaciones de Resultados de Ejercicios Anteriores		0.00			0.00



MUNICIPIO DE TECOMAN, COL.
 Sistema Integral de Contabilidad Gubernamental
ESTADO DE VARIACION EN LA HACIENDA PUBLICA
DEL 1 DE ENERO AL 28 DE FEBRERO DE 2023
 (Cifras en Pesos)

Concepto	Hacienda Pública/ Patrimonio Contribuido	Hacienda Pública/ Patrimonio Gen. Ejer. Ant.	Hacienda Pública/ Patrimonio Gen. Ejer. Actualización de la Hac. Pública / Patrimonio	Exceso o Insuficiencia en la Actualización de la Hac. Pública / Patrimonio	Total
Cambios en el Exceso o Insuficiencia en la Actualización de la Hacienda Pública/ Patrimonio Neto de 2023				0.00	0.00
<i>Resultado por Posición Monetaria</i>				<i>0.00</i>	<i>0.00</i>
<i>Resultado por Tenencia de Activos no Monetarios</i>				<i>0.00</i>	<i>0.00</i>
Hacienda Pública/ Patrimonio Neto Final de 2023	112,800,105.42	418,392,682.79	61,438,935.42	0.00	592,631,723.63

PRESIDENTE MUNICIPAL


 ING. ELIAS ANTONIO LOZANO OCHOA

TESORERO MUNICIPAL

 L.A.F. CARLOS A. ZAMORA GONZALEZ

DIRECTOR DE EGRESOS Y CONTABILIDAD

 C.P. ANDREA JUAREZ CRUZ



MUNICIPIO DE TECOMAN, COL.
Sistema Integral de Contabilidad Gubernamental
ESTADO DE CAMBIOS EN LA SITUACION FINANCIERA
DEL 1 DE ENERO AL 28 DE FEBRERO DE 2023
(Cifras en Pesos)

Concepto	Origen	Aplicación
ACTIVO	893,737.41	19,922,141.49
ACTIVO CIRCULANTE	893,737.41	18,092,302.29
EFFECTIVO Y EQUIVALENTES	0.00	18,092,302.29
DERECHOS A RECIBIR EFFECTIVO O EQUIVALENTES	693,982.16	0.00
DERECHOS A RECIBIR BIENES O SERVICIOS	199,755.25	0.00
INVENTARIOS	0.00	0.00
ALMACÉN	0.00	0.00
ESTIMACIÓN POR PÉRDIDAS O DETERIORO DE ACTIVOS CIRCULANTES	0.00	0.00
OTROS ACTIVOS CIRCULANTES	0.00	0.00
ACTIVO NO CIRCULANTE	0.00	1,829,839.20
INVERSIONES FINANCIERAS A LARGO PLAZO	0.00	0.00
DERECHOS A RECIBIR EFFECTIVO O EQUIVALENTES A LARGO PLAZO	0.00	0.00
BIENES INMUEBLES, INFRAESTRUCTURA Y CONSTRUCCIONES EN PROCESO	0.00	0.00
BIENES MUEBLES	0.00	1,829,839.20
ACTIVOS INTANGIBLES	0.00	0.00
DEPRECIACIONES, DETERIORO Y AMORTIZACIONES ACUMULADAS DE BIENES	0.00	0.00
ACTIVOS DIFERIDOS	0.00	0.00
ESTIMACIÓN POR PÉRDIDAS O DETERIORO DE ACTIVOS NO CIRCULANTES	0.00	0.00
OTROS ACTIVOS NO CIRCULANTES	0.00	0.00
PASIVO	0.00	28,634,972.87
PASIVO CIRCULANTE	0.00	28,634,972.87
CUENTAS POR PAGAR A CORTO PLAZO	0.00	10,658,904.66
DOCUMENTOS POR PAGAR A CORTO PLAZO	0.00	0.00
PORCIÓN A CORTO PLAZO DE LA DEUDA PÚBLICA A LARGO PLAZO	0.00	5,199,615.20
TÍTULOS Y VALORES A CORTO PLAZO	0.00	0.00
PASIVOS DIFERIDOS A CORTO PLAZO	0.00	0.00
FONDOS Y BIENES DE TERCEROS EN GARANTÍA Y/O ADMINISTRACIÓN A CORTO PLAZO	0.00	5,000.00
PROVISIONES A CORTO PLAZO	0.00	12,771,453.01
OTROS PASIVOS A CORTO PLAZO	0.00	0.00
PASIVO NO CIRCULANTE	0.00	0.00
CUENTAS POR PAGAR A LARGO PLAZO	0.00	0.00
DOCUMENTOS POR PAGAR A LARGO PLAZO	0.00	0.00
DEUDA PÚBLICA A LARGO PLAZO	0.00	0.00
PASIVOS DIFERIDOS A LARGO PLAZO	0.00	0.00



MUNICIPIO DE TECOMAN, COL.

Sistema Integral de Contabilidad Gubernamental
ESTADO DE CAMBIOS EN LA SITUACION FINANCIERA
DEL 1 DE ENERO AL 28 DE FEBRERO DE 2023
(Cifras en Pesos)

Concepto
FONDOS Y BIENES DE TERCEROS EN GARANTÍA Y/O ADMINISTRACIÓN A LARGO PLAZO
PROVISIONES A LARGO PLAZO

Origen
0.00
0.00

Aplicación
0.00
0.00

HACIENDA PUBLICA/ PATRIMONIO
HACIENDA PUBLICA/ PATRIMONIO CONTRIBUIDO

47,663,376.95

APORTACIONES
DONACIONES DE CAPITAL
ACTUALIZACIÓN DE LA HACIENDA PÚBLICA/ PATRIMONIO

0.00
0.00
0.00
0.00

HACIENDA PUBLICA/ PATRIMONIO GENERADO
RESULTADOS DEL EJERCICIO (AHORRO/DESAHORRO)


0.00
0.00

RESULTADOS DE EJERCICIOS ANTERIORES
REVALÚOS
RESERVAS
RECTIFICACIONES DE RESULTADOS DE EJERCICIOS ANTERIORES

47,663,376.95
47,575,476.42
87,900.53
0.00
0.00
0.00

EXCESO O INSUFICIENCIA EN LA ACTUALIZACIÓN DE LA HACIENDA PÚBLICA/ PATRIMONIO
RESULTADO POR POSICIÓN MONETARIA
RESULTADO POR TENENCIA DE ACTIVOS NO MONETARIOS

0.00
0.00
0.00



TESLA F. GARCÍA AZAMORA GONZÁLEZ
MUNICIPAL




ING. ELIAS ANTONIO LOZANO OCHOA
PRESIDENCIA



DIRECTOR DE EGRESOS Y CONTABILIDAD

C.P. ANDREA JUAREZ CRUZ

DIRECCION DE EGRESOS



MUNICIPIO DE TECOMAN, COL.
Sistema Integral de Contabilidad Gubernamental
ESTADO DE FLUJOS DE EFECTIVO
DEL 1 DE ENERO AL 28 DE FEBRERO DE 2023
(Cifras en Pesos)

Concepto	2023	2022
FLUJOS DE EFECTIVO DE LAS ACTIVIDADES DE OPERACION		
ORIGEN	113,226,693.10	99,695,199.22
IMPUESTOS	34,404,127.05	31,598,236.03
CUOTAS Y APORTACIONES DE SEGURIDAD SOCIAL	0.00	0.00
CONTRIBUCIONES DE MEJORAS	0.00	0.00
DERECHOS	10,433,790.08	12,259,877.49
PRODUCTOS	808,117.05	733,065.85
APROVECHAMIENTOS	897,911.23	427,342.65
INGRESOS POR VENTA DE BIENES Y PRESTACIÓN DE SERVICIOS	0.00	0.00
PARTICIPACIONES, APORTACIONES, CONVENIOS, INCENTIVOS DERIVADOS DE LA COLABORACIÓN FISCAL Y FONDOS DISTINTOS DE APORTACIONES	66,682,747.69	54,676,677.20
TRANSFERENCIAS, ASIGNACIONES, SUBSIDIOS Y SUBVENCIÓNES, Y PENSIONES Y JUBILACIONES	0.00	0.00
OTROS ORIGENES DE OPERACIÓN	0.00	0.00
APLICACION	65,651,216.68	59,182,581.44
SERVICIOS PERSONALES	38,937,215.89	31,509,163.27
MATERIALES Y SUMINISTROS	1,264,588.57	3,208,968.05
SERVICIOS GENERALES	7,725,760.80	7,336,812.75
TRANSFERENCIAS INTERNAS Y ASIGNACIONES AL SECTOR PÚBLICO	5,233,333.32	4,083,333.32
TRANSFERENCIAS AL RESTO DEL SECTOR PÚBLICO	0.00	0.00
SUBSIDIOS Y SUBVENCIÓNES	193,696.00	179,172.00
AYUDAS SOCIALES	11,329.28	10,296.00
PENSIONES Y JUBILACIONES	10,991,831.65	12,014,877.79
TRANSFERENCIAS A FIDEICOMISOS, MANDATOS Y CONTRATOS ANALOGOS.	0.00	0.00
TRANSFERENCIAS A LA SEGURIDAD SOCIAL	0.00	0.00
DONATIVOS	0.00	0.00
TRANSFERENCIAS AL EXTERIOR	0.00	0.00
PARTICIPACIONES	0.00	0.00
APORTACIONES	80,712.00	56,598.00
CONVENIOS	0.00	0.00
OTRAS APLICACIONES DE OPERACIÓN	1,212,749.17	783,360.26
FLUJOS NETOS DE EFECTIVO POR ACTIVIDADES DE OPERACION	47,575,476.42	40,512,617.78
FLUJOS DE EFECTIVO DE LAS ACTIVIDADES DE INVERSION		



MUNICIPIO DE TECOMAN, COL.
Sistema Integral de Contabilidad Gubernamental
ESTADO DE FLUJOS DE EFECTIVO
DEL 1 DE ENERO AL 28 DE FEBRERO DE 2023
(Cifras en Pesos)

Concepto	2023	2022
ORIGEN	1,615,258.02	74,489.27
BIENES INMUEBLES, INFRAESTRUCTURA Y CONSTRUCCIONES EN PROCESO	0.00	0.00
BIENES MUEBLES	1,259,000.00	0.00
OTROS ORIGENES DE INVERSION	356,258.02	74,489.27
APLICACION	3,357,196.69	1,148,039.02
BIENES INMUEBLES, INFRAESTRUCTURA Y CONSTRUCCIONES EN PROCESO	0.00	0.00
BIENES MUEBLES	3,088,839.20	34,106.04
OTRAS APLICACIONES DE INVERSION	268,357.49	1,113,932.98
FLUJOS NETOS DE EFECTIVO POR ACTIVIDADES DE INVERSION	-1,741,938.67	-1,073,549.75
FLUJOS DE EFECTIVO DE LAS ACTIVIDADES DE FINANCIAMIENTO		
ORIGEN	85,974,276.89	86,328,141.64
ENDEUDAMIENTO NETO	0.00	4,497,604.80
- INTERNO	0.00	4,497,604.80
- EXTERNO	0.00	0.00
OTROS ORIGENES DE FINANCIAMIENTO	85,974,276.89	81,830,536.84
APLICACION	113,715,512.35	106,146,183.48
SERVICIOS DE LA DEUDA	5,199,615.20	9,456,632.56
- INTERNO	5,199,615.20	9,456,632.56
- EXTERNO	0.00	0.00
OTRAS APLICACIONES DE FINANCIAMIENTO	108,515,897.15	96,689,550.92
FLUJOS NETOS DE EFECTIVO POR ACTIVIDADES DE FINANCIAMIENTO	-27,741,235.46	-19,818,041.84



MUNICIPIO DE TECOMAN, COL.

Sistema Integral de Contabilidad Gubernamental

ESTADO DE FLUJOS DE EFECTIVO


DEL 1 DE ENERO AL 28 DE FEBRERO DE 2023

(Cifras en Pesos)

Concepto	2023	2022
INCREMENTO/DISMINUCION NETA EN EL EFECTIVO Y EQUIVALENTES AL EFECTIVO	18,092,302.29	19,621,026.19
EFFECTIVO Y EQUIVALENTES AL EFECTIVO AL INICIO DEL EJERCICIO	45,709,392.87	25,153,325.81
EFFECTIVO Y EQUIVALENTES AL EFECTIVO AL FINAL DEL EJERCICIO	63,801,695.16	44,774,352.00



TESORERO MUNICIPAL
C. CARLOS A. ZAMORA GONZALEZ
MUNICIPAL



PRESIDENTE MUNICIPAL

ING. ELIAS ANTONIO LOZANO-OSHOA
PRESIDENCIA



DIRECTOR DE EGRESOS Y CONTABILIDAD

C.P. ANDREA JUAREZ CRUZ

DIRECCION DE EGRESOS



MUNICIPIO DE TECOMAN, COL.
 Sistema Integral de Contabilidad Gubernamental
INFORME SOBRE PASIVOS CONTINGENTES
DEL 1 DE ENERO AL 28 DE FEBRERO DE 2023

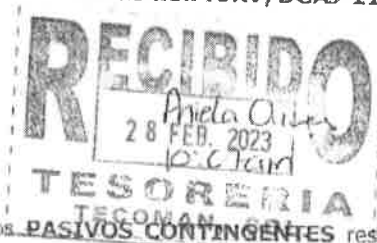


DIRECCIÓN GENERAL DE
ASUNTOS JURÍDICOS



Oficio no.: FJRV/DGAJ-119/2023

L.A.F. CARLOS ARMANDO ZAMORA GONZÁLEZ
TESORERO MUNICIPAL
PRESENTE. -



Por este medio, en atención a su solicitud de los **PASIVOS CONTINGENTES** respecto de esta Dirección General de Asuntos Jurídicos, le informo que, por dicho concepto, se tiene registrado el siguiente importe, con fecha de corte al 28 de febrero de 2023, el que puede representar una erogación para el Municipio de Tecoman, Colima:

No. de movimientos	CONCEPTO	IMPORTE
4	Resoluciones, laudos y sentencias definitivas, dictadas por el Tribunal de Arbitraje y Escaifón, Tribunal de Justicia Administrativa y Juzgados de Distrito	\$ 332,000.00

(Trescientos treinta y dos mil pesos 00/100 M.N.)

Sin más por el momento, le envío un cordial saludo.



ATENTAMENTE

Tecoman, Col., 28 de febrero de 2023.

MARIA DEL ROSARIO ESTHER ANGUIANO BERNAL
DIRECTORA GENERAL DE ASUNTOS JURÍDICOS

C.c.p.: Archivo.-

"2023, año de la conmemoración del 500 Aniversario de la Fundación de la Villa de Colima"
 Medellín #280 Col. Centro, CP 28100 Tecoman, Colima, México.



MUNICIPIO DE TECOMAN, COL.
Sistema Integral de Contabilidad Gubernamental
NOTAS A LOS ESTADOS FINANCIEROS
DEL 1 DE ENERO AL 28 DE FEBRERO DE 2023
A) NOTAS DE DESGLOSE

I. NOTAS AL ESTADO DE SITUACION FINANCIERA

ACTIVO

Efectivo y Equivalentes.

Integrado por la cuenta de Bancos/Tesorería, el cual al cierre de la cuenta pública mensual de Febrero 2023 presenta un saldo de \$ 63,800,283.16, (Sesenta y tres millones ochocientos mil doscientos ochenta y tres pesos 16/100 m.n.)

Tipo / Rubro	Monto
Recursos Propios / Gastos Corrientes	12,577,683.61
Recursos FORTAMUN	10,953,322.13
Recursos empréstitos	80.75
Recursos de programas federales	39,545,294.94
Recursos de Programas Federales FAIS 2017	25,060.48
Recursos de Programas Federales FAIS 2018	6,565.80
Recursos de Programas Federales FAIS 2021	68.51
Recursos de Programas Federales FAIS 2022	7,718,274.16
Recursos 3x1 Migrantes Federal 2015	57,093.45
Recursos 3x1 Migrantes Municipal 2015	-1,085.63
Recursos 3x1 Migrantes Federal 2016	10,151.19
Recursos Hábitat Federal 2014	24,637.45
Recursos Hábitat Federal 2015	32,134.93
Recursos Rescate de Espacios Públicos 2015	10,374.54
Recursos de Programas Federales FORTALECE 2016	93,112.55
Recursos de Programas Federales Desarrollo Regional 2016	30,750.68
Recursos Fondo Metropolitano 2016	134,307.90
Recursos de Infraestructura Indígena 2017	26,476.84
Recursos de Programas Federales PROYECTO DESARROLLO REGIONAL 2018	8,546.65
Otras participaciones federales 2020	0.00
Otras participaciones federales 2023	15,619,815.46
Otros Recursos	723,901.73
Recursos de Zona Federal	479,278.93
Recursos Com de Feria	244,622.80

Derechos a Recibir Efectivo o Equivalentes.

1. En este rubro se reflejan los Deudores y Cuentas por Cobrar del Municipio, con un saldo al cierre de la cuenta pública mensual de Febrero de 2023 por la cantidad de \$36,695,914.49 (Treinta y seis millones seiscientos noventa y cinco mil novecientos catorce pesos 49/100 m.n.).



MUNICIPIO DE TECOMAN, COL.
Sistema Integral de Contabilidad Gubernamental
NOTAS A LOS ESTADOS FINANCIEROS
DEL 1 DE ENERO AL 28 DE FEBRERO DE 2023
A) NOTAS DE DESGLOSE

Tipo / Rubro	Importe	Monto
Cuentas por Cobrar a Corto Plazo		1,009,966.68
<i>Cuentas por cobrar a empleados y funcionarios</i>	<i>129,554.81</i>	
<i>Otras cuentas por cobrar</i>	<i>880,411.87</i>	
Deudores Diversos por Cobrar a Corto Plazo		33,613,820.86
<i>Deudores Diversos por Responsabilidades de Funcionarios y Empleados</i>	<i>919,975.05</i>	
<i>Deudores Diversos por Gastos a Comprobar</i>	<i>373,020.03</i>	
<i>Deudores Diversos por devaluación</i>	<i>236,433.43</i>	
<i>Otros Deudores Diversos:</i>	<i>32,020,641.72</i>	
<i>Otros deudores</i>	<i>63,750.63</i>	
<i>Otras cuentas por cobrar</i>		<i>1,930,235.85</i>
Deudores por Fondos Revolventes		141,891.10

La más representativa es la cuenta de Otros Deudores Diversos por el adeudo que tiene la **Comisión de Agua Potable y Alcantarillado del Municipio de Tecomán** con el municipio.

Bienes Inmuebles, Infraestructura y Construcciones en Proceso.

- Corresponde al Activo No Circulante, al cierre de la cuenta pública mensual de Febrero de 2023 arroja un saldo de \$ **582,801,216.19** (Quinientos ochenta y dos millones ochocientos un mil doscientos dieciséis pesos 19/100 m.n.), las cuales se conforman principalmente por los bienes adquiridos y construcciones en proceso en bienes de dominio público.

Tipo / Rubro	Monto
Terrenos	11,426,870.51
Edificios no Habitacionales	111,416,201.01
Construcciones en proceso en Bienes de Dominio Público	417,136,924.31
Construcciones en proceso en Bienes Propios	42,821,220.36

Bienes Muebles.

- Estos de igual forma pertenecen al Activo No Circulante y representan las existencias de Mobiliario y Equipo, Equipo de Transporte, Equipo de Defensa y Seguridad, así como también la Maquinaria y otras Herramientas necesaria para la operación, la cual al cierre de la cuenta pública mensual de Febrero de 2023 de tiene un saldo de \$ **148,166,294.76** (Ciento cuarenta y ocho millones ciento sesenta y seis mil doscientos noventa y cuatro pesos 76/100 m.n.).

Tipo / Rubro	Monto
Mobiliario y equipo de administración	16,993,690.39
Mobiliario y equipo Educativo y Recreativo	1,174,333.95
Equipo e Instrumental Médico y de Laboratorio	2,891.10
Equipo de Transporte	81,069,516.70
Equipo de Defensa y seguridad	10,494,661.90
Maquinaria otros equipo y Herramientas	38,431,200.72



MUNICIPIO DE TECOMAN, COL.
Sistema Integral de Contabilidad Gubernamental
NOTAS A LOS ESTADOS FINANCIEROS
DEL 1 DE ENERO AL 28 DE FEBRERO DE 2023
A) NOTAS DE DESGLOSE

Activos Intangibles.

- Representa el SOFTWARE de los sistemas de administración del Municipio, con un saldo al cierre de la cuenta pública mensual de Febrero 2023 por el monto de \$1,559,546.99 (Un millón quinientos cincuenta y nueve mil quinientos cuarenta y seis pesos 99/100 m.n.).

Cuentas por Pagar a Corto Plazo.

- Este rubro acumula al Pasivo Circulante integrado por Servicios Personales por Pagar, Proveedores, Retenciones y Contribuciones por Pagar, entre otros, al cierre con un saldo al cierre de la cuenta pública mensual de Febrero de 2023, tiene un saldo por la cantidad de \$162,414,763.37 (Ciento sesenta y dos millones cuatrocientos catorce mil setecientos sesenta y tres pesos 37/100 m.n.)

Tipo / Rubro	Importe	Monto
Servicios Personales por Pagar a Corto Plazo		13,732,770.16
Proveedores por Pagar a Corto Plazo		10,166,820.14
Contratistas por Obras Publicas por pagar a Corto Plazo		9,821,706.14
Transferencias Otorgadas por pagar a Corto Plazo		1,821,794.36
<i>A entidades Paraestatales/Paramunicipales No Empresariales y No Financieras</i>	<i>1,202,845.90</i>	
<i>A entidades Paraestatales/Paramunicipales Empresariales y No Financieras</i>	<i>12,412.02</i>	
<i>Ayudas Sociales a Personas Físicas</i>	<i>65,691.00</i>	
<i>Becas y otras ayudas programas de capacitación</i>	<i>17,504.92</i>	
<i>Ayudas Sociales a Instituciones</i>	<i>548,308.52</i>	
<i>Transferencias Internas Entidad Municipal</i>	<i>-21,968.00</i>	
Retenciones y Contribuciones por pagar a Corto Plazo		126,902,306.70
<i>Retenciones a Contratistas y Proveedores</i>	<i>2,496,908.99</i>	
<i>Retenciones sobre Remuneraciones al Personal, Distintas a Impuestos</i>	<i>30,189,253.85</i>	
<i>Retenciones sobre Remuneraciones al Personal por ISR por enterar</i>	<i>48,952,747.29</i>	
<i>Pago de Retenciones y Contribuciones</i>	<i>45,255,060.72</i>	
<i>IVA</i>	<i>8,335.85</i>	
<i>Devoluciones de la Ley de Ingresos por pagar a corto plazo</i>		<i>-0.00</i>
Participaciones y Aportaciones		20,609.00
Otras Cuentas por Pagar a Corto Plazo		2,279.40

Porción a Corto Plazo de la Deuda Pública Interna.

- Representa el saldo con un saldo al cierre de la cuenta pública mensual de Febrero de 2023, de la deuda que se tiene contratada con Instituciones Bancarias por la cantidad de \$20,362.225.64 (Veinte Millones trescientos sesenta y dos mil doscientos veinticinco Pesos 64/100 M.N.)

Otras Provisiones a Corto Plazo.

- Representa principalmente las provisiones de las diferentes prestaciones que tiene el personal sindicalizado y de confianza, con un saldo al cierre de la cuenta pública mensual de Febrero de 2023, por la cantidad de \$ 20,018,580.62 (veinte millones dieciocho mil quinientos ochenta pesos 62/100 m.n.).



MUNICIPIO DE TECOMAN, COL.
Sistema Integral de Contabilidad Gubernamental
NOTAS A LOS ESTADOS FINANCIEROS
DEL 1 DE ENERO AL 28 DE FEBRERO DE 2023
A) NOTAS DE DESGLOSE

Tipo / Rubro	Monto
Provisiones prestaciones personal de confianza	1,535,077.13
Provisiones prestaciones personal eventual	512,754.79
Provisiones Fondo de Ahorro (Seg. Pub. Parte Mpal.)	268,831.82
Prestaciones varias de 2012	2,289,906.18
Bono Sexenal Sindicalizados 2016	2,901,704.14
Bono Burócrata Sindicalizados 2016	4,642,726.98
Bono Antigüedad Sindicalizados 2016	826,296.84
Bono Capacitación Sindicalizados 2016	625,975.20
Bono Secretaria 2017	20,892.68
Bonos de Antigüedad 2017 sindicalizados	1,182,221.14
Bono Sindical 2017	1,515,424.40
Bono del Padre 2017 sindicalizados	220,249.77
Bono Útiles escolares 2017 sindicalizados	870,814.29
Bono de Capacitación Sindicalizados 2017	634,000.20
Provisión de Nomina General	3,971,705.06

Hacienda Pública/Patrimonio.

8. El patrimonio contribuido al cierre de la cuenta pública mensual de Febrero 2023 es por la cantidad de \$ **112,800,105.42** (Ciento doce millones ochocientos mil ciento cinco pesos 42/100 M.N.) y el Patrimonio generado refleja un total de \$ **432,256,141.79** (Cuatrocientos treinta y dos millones doscientos cincuenta y seis mil ciento cuarenta y un pesos 79/100 M.N), se detallan los resultados de ejercicios anteriores al 2023.

Tipo / Rubro	Monto
Resultado Ejercicios Anteriores 2008	-56,597,924.79
Resultado Ejercicio 2009	18,225,928.30
Resultado Ejercicio 2010	5,967,780.44
Resultado Ejercicio 2011	-38,776,295.80
Resultado Ejercicio 2012	10,700,186.04
Resultado Ejercicio 2013	37,365,804.09
Resultado Ejercicio 2014	55,802,489.92
Resultado Ejercicio 2015	40,552,611.05
Resultado Ejercicio 2016	80,671,980.72
Resultado Ejercicio 2017	7,077,339.01
Resultado Ejercicio 2018	57,951,346.80
Resultado Ejercicio 2019	83,842,372.58
Resultado Ejercicio 2020	103,605,773.98
Resultado Ejercicio 2021	12,059,621.50
Resultado Ejercicio 2022	13,807,127.95



MUNICIPIO DE TECOMAN, COL.
Sistema Integral de Contabilidad Gubernamental
NOTAS A LOS ESTADOS FINANCIEROS
DEL 1 DE ENERO AL 28 DE FEBRERO DE 2023
A) NOTAS DE DESGLOSE

I. NOTAS AL ESTADO DE ACTIVIDADES

Ingresos de Gestión

1. Se integran de los Rubros de Ingreso que se detallan en la tabla al cierre de la cuenta pública mensual de Febrero de 2023 por la cantidad de \$46,543,945.41 (Cuarenta y seis millones quinientos cuarenta y tres mil novecientos cuarenta y cinco pesos 41/100 m.n.).

Tipo / Rubro	Importe	Monto
Impuestos		34,404,127.05
Impuestos sobre los Ingresos	32,424.00	
Impuestos sobre el patrimonio (Impuesto predial)	32,301,881.47	
Impuesto sobre la producción, en consumo y las transacciones.	1,106,727.95	
Accesorios	963,093.63	
Derechos		10,433,790.08
Derechos por en uso, goce, aprovechamientos o explotación de bienes de dominio público	242,094.01	
Derechos por Prestación de Servicios:	6,383,265.66	
<i>Servicios Médicos</i>	10,252.14	
<i>Alumbrado Publico</i>	4,274,207.48	
<i>Aseo Publico</i>	1,246,422.99	
<i>Cementerios</i>	412,064.01	
<i>Rastro</i>	303,761.06	
<i>Seguridad Publica</i>	136,557.98	
Accesorios	80,364.83	
Otros derechos:	3,728,065.58	
<i>Licencias, Permisos, Autorizaciones y Refrendos</i>	927,874.58	
<i>Anuncios y Publicidad</i>	194,945.42	
<i>Bebidas Alcohólicas</i>	1,580,294.93	
<i>Licencias y Permisos</i>	0.00	
<i>Registros Certificaciones y Legalizaciones</i>	433,730.32	
<i>Catastro</i>	197,629.47	
<i>Ecología</i>	0.00	
<i>Diversas Certificaciones</i>	393,590.86	
Productos de tipo corriente		808,117.05
Venta de Bienes Muebles e Inmuebles	202,195.82	
Arrendamiento de Bienes Muebles e Inmuebles	80,531.29	
Formas impresas	402,528.53	
Otros Productos que Generan Ingresos Corrientes	122,861.41	
Aprovechamientos de tipo corriente		897,911.23
Multas	674,836.72	
Otros aprovechamientos	250,074.51	



MUNICIPIO DE TECOMAN, COL.
Sistema Integral de Contabilidad Gubernamental
NOTAS A LOS ESTADOS FINANCIEROS
DEL 1 DE ENERO AL 28 DE FEBRERO DE 2023
A) NOTAS DE DESGLOSE

Participaciones, Aportaciones, Convenios, Incentivos Derivados de la Colaboración Fiscal y Fondos Distintos de Aportaciones

2. El saldo al cierre de la cuenta pública mensual de Febrero de 2023 de esta cuenta se integra de conformidad a lo expresado en la siguiente tabla y asciende a la cantidad de **\$66,682,747.69** (sesenta y seis millones seiscientos ochenta y dos mil setecientos cuarenta y siete pesos 69/100 m.n.).

Rubro	Monto	
Participaciones		32,764,348.69
Fondo General de Participaciones	25,270,751.84	
Fondo de Fomento Municipal	4,166,914.86	
ISAN	652,143.97	
IEPS	275,296.73	
Fondo de Fiscalización	933,318.33	
IESP Gasolina y Diesel	1,306,749.13	
Participación Artículo 3-B LCF	134,129.00	
ISR Participable	25,044.83	
Aportaciones		33,480,354.00
FAIS	15,749,010.00	
FORTAMUN	17,731,344.00	
Convenios		438,045.00
Multas Federales No Fiscales	0.00	
ZOFEMAT	413,947.00	
Convenios de programas federales	24,098.00	
Aportación Programa de Infraestructura Agrícola	0.00	

Gastos y Otras Pérdidas

3. Se integra por las cuentas de gastos de Servicios Personales, Materiales y Suministros, Servicios Generales, Transferencias, Asignaciones, Subsidios y Otras Ayudas, Participaciones y Aportaciones e Intereses, Comisiones y Otros Gastos como se muestra en la tabla y su saldo al cierre de la cuenta pública mensual de Febrero de 2023 asciende a la cantidad de **\$ 65,651,216.68** (Sesenta y cinco millones seiscientos cincuenta y un mil doscientos dieciséis pesos 68/100 m.n.)

Rubro	Monto
Servicios Personales	38,937,215.89
Materiales y Suministros	1,264,588.57
Servicios Generales	7,725,760.80
Transferencia Internas y Asignaciones al Sector Publico	5,233,333.32
Subsidios y Subvenciones	193,696.00
Ayudas Sociales	11,329.28
Pensiones y Jubilaciones	10,991,831.65
Participaciones y Aportaciones	0.00
Intereses, Comisiones y Otros Gastos de la deuda	1,212,749.17
Otros Gastos	0.00



MUNICIPIO DE TECOMAN, COL.
Sistema Integral de Contabilidad Gubernamental
NOTAS A LOS ESTADOS FINANCIEROS
DEL 1 DE ENERO AL 28 DE FEBRERO DE 2023
A) NOTAS DE DESGLOSE

II. NOTAS AL ESTADO DE VARIACION EN LA HACIENDA PUBLICA

1. Se informa de manera agrupada, acerca de las modificaciones al patrimonio contribuido.

No Existen modificaciones al Patrimonio Contribuido

2. Se informará de manera agrupada, acerca del monto y procedencia de los recursos que modifican al patrimonio generado.

Se informa de manera agrupada, acerca del monto del cierre de la cuenta pública mensual de Febrero de 2023, así como la procedencia de los recursos que modifican la Hacienda Pública generada:

Descripción	Saldo Inicial	Movimientos	Saldo Final	Procedencia de los recursos que lo Modifican
Resultado de ejercicio anteriores	544,968,346.68	87,900.53	545,056,247.21	Afectada por reclasificación no registradas en el ejercicio 2021

III. NOTAS AL ESTADO DE FLUJO DE EFECTIVO

Efectivo y equivalentes

1. Análisis de los saldos inicial y final que figuran en la última parte del Estado de Flujo de Efectivo en la cuenta de efectivo y equivalentes es como sigue:

Cuenta	Inicial	Inicial	Final	Final
	2022	2023	2022	2023
Efectivo en Bancos – Tesorería	25,153,325.81	45,707,980.87	45,707,980.87	63,800,283.16
Efectivo en Bancos – Dependencias				
Inversiones Temporales (hasta 3 meses)				
Fondos con Afectación Específica				
Depósitos de Fondos de Terceros y Otros				
Otros Efectivos y Equivalentes				
Total de Efectivo y Equivalentes	25,153,325.81	45,707,980.87	45,707,980.87	63,800,283.16



MUNICIPIO DE TECOMAN, COL.
Sistema Integral de Contabilidad Gubernamental
NOTAS A LOS ESTADOS FINANCIEROS
DEL 1 DE ENERO AL 28 DE FEBRERO DE 2023
A) NOTAS DE DESGLOSE

2. Adquisiciones de bienes muebles e inmuebles con su monto global al cierre de la cuenta pública mensual de febrero 2023 y en su caso, el porcentaje de estas adquisiciones que fueron realizadas mediante subsidios de capital del sector central. Adicionalmente, se revela el importe de los pagos que durante el ejercicio se hicieron por la compra de los elementos citados:

Adquisiciones por actividades de inversión	Monto global	Porcentaje de adquisición con subsidios de sector central	Importe de pagos por la compra
Bienes Inmuebles, Infraestructura y Construcciones en Proceso			
Terrenos	0.00		0.00
Edificios no Habitacionales	0.00		0.00
Construcciones en proceso en Bienes de Dominio Público	0.00		0.00
Construcciones en proceso en Bienes Propios	0.00		0.00
Bienes Muebles			
Mobiliario y equipo de administración	0.00		0.00
Mobiliario y equipo Educativo y Recreativo	0.00		0.00
Equipo e Instrumental Médico y de Laboratorio	0.00		0.00
Equipo de Transporte	1,792,000.00		1,792,000.00
Equipo de Defensa y seguridad	0.00		0.00
Maquinaria otros equipo y Herramientas	37,839.20		37,839.20



MUNICIPIO DE TECOMAN, COL.
Sistema Integral de Contabilidad Gubernamental
NOTAS A LOS ESTADOS FINANCIEROS
DEL 1 DE ENERO AL 28 DE FEBRERO DE 2023
B) NOTAS DE MEMORIA (Cuentas de Orden)

Las cuentas de orden se utilizan para registrar movimientos de valores que no afecten o modifiquen el balance del ente contable, sin embargo, su incorporación en libros es necesaria con fines de recordatorio contable, de control y en general sobre los aspectos administrativos, o bien, para consignar sus derechos o responsabilidades contingentes que puedan, o no, presentarse en el futuro.

Las cuentas que se manejan para efectos de estas Notas son las siguientes:

Cuentas de Orden Contables y Presupuestarias:

Contables:

Valores

Emisión de obligaciones

Avales y garantías

Juicios

Contratos para Inversión Mediante Proyectos para Prestación de Servicios (PPS) y Similares

Bienes concesionados o en comodato

Presupuestarias:

Cuentas de Ingresos Presupuestarias

CUENTA CONTABLE	CUENTAS DE ORDEN PRESUPUESTARIAS	SALDO	
		DEBE	HABER
8.1	LEY DE INGRESOS	0.00	0.00
8.1.1	LEY DE INGRESOS ESTIMADA	684,027,630.41	0.00
8.1.2	LEY DE INGRESOS POR EJECUTAR	0.00	570,800,937.31
8.1.3	MODIFICACIONES A LA LEY DE INGRESOS ESTIMADA	0.00	0.00
8.1.4	LEY DE INGRESOS DEVENGADA	0.00	0.00
8.1.5	LEY DE INGRESOS RECAUDADA	0.00	113,226,693.10



MUNICIPIO DE TECOMAN, COL.
Sistema Integral de Contabilidad Gubernamental
NOTAS A LOS ESTADOS FINANCIEROS
DEL 1 DE ENERO AL 28 DE FEBRERO DE 2023
B) NOTAS DE MEMORIA (Cuentas de Orden)

Cuentas de Egresos Presupuestarias

CUENTA CONTABLE	CUENTAS DE ORDEN PRESUPUESTARIAS	SALDO	
		DEBE	HABER
8.2	PRESUPUESTO DE EGRESOS	0.00	0.00
8.2.1	PRESUPUESTO DE EGRESOS APROBADO	0.00	684,027,630.41
8.2.2	PRESUPUESTO DE EGRESOS POR EJERCER	0.00	0.00
8.2.3	MODIFICACIONES AL PRESUPUESTO DE EGRESOS APROBADO	0.00	0.00
8.2.4	PRESUPUESTO DE EGRESOS COMPROMETIDO	74,613,444.93	0.00
8.2.5	PRESUPUESTO DE EGRESOS DEVENGADO	74,179,766.96	0.00
8.2.6	PRESUPUESTO DE EGRESOS EJERCIDO	73,981,818.31	0.00
8.2.7	PRESUPUESTO DE EGRESOS PAGADO	70,977,076.86	0.00



MUNICIPIO DE TECOMAN, COL.
Sistema Integral de Contabilidad Gubernamental
NOTAS A LOS ESTADOS FINANCIEROS
DEL 1 DE ENERO AL 28 DE FEBRERO DE 2023
C) NOTAS DE GESTIÓN ADMINISTRATIVA

Los Estados Financieros de los entes públicos, proveen de información financiera a los principales usuarios de esta, entre ellos está la H. Legislatura del Estado de Colima, así como la ciudadanía en general que demanda información sobre la situación contable del Municipio de Tecoman, Col.

El objetivo del presente documento es la revelación del contexto y de los aspectos económicos-financieros más relevantes que influyeron en las decisiones del período, que comprende del 01 al 28 de Febrero del 2023, y que se consideraron en la elaboración de los estados financieros para la mayor comprensión de estos y sus particularidades.

De esta manera, se informa y explica la respuesta del gobierno a las condiciones relacionadas con la información financiera del período de gestión; además, de exponer aquellas políticas que podrían afectar la toma de decisiones en períodos posteriores.

1. Panorama Económico y Financiero

Al cierre de la cuenta pública del mes de Febrero de 2023, el Municipio de Tecoman, Col.

2. Autorización e Historia

a) Fecha de creación e Historia

Para efectos fiscales se cuenta con un Registro Federal de Contribuyentes MTC850101K92, por lo que la secretaria de Hacienda y Crédito Público reconoce como fecha de creación el 01 (primero) de enero de 1985.

Tecomán estuvo habitada por un grupo étnico de nombre "tecos" antes de que los españoles llegaran a la ciudad. El lugar donde vivían se encontraba a unos 5 kilómetros de distancia con el nombre de "Caxitlán". En el año de 1523 Gonzalo de Sandoval (conquistador español) llega a Caxitlán y finalmente se fundó Tecoman debido a que los españoles tomaron en cuenta lo que querían, que era dominar el país por regiones.

Fue así como lograron controlar a los indígenas de Tecoman haciéndolos que fundaran la ciudad y el nombre que le dieron a ésta en un comienzo fue "Santiago de Tecoman". El primer nombre se lo dieron porque existe un apóstol que veneraban y era el patrón del hospital del año 1550.

Los sucesos que tuvieron lugar en Tecoman provocaron que fuera considerada la región más importante del estado de Colima. En 1581 el virrey de España Luis de Velasco otorga tierras a la Tecoman. Años más tarde, en 1780 se comenzó a dar la caíca de Caxitlán y Tecoman comenzó a progresar en muchos sentidos.

Todo parecía ir mejorando en Tecoman hasta el año de 1847 cuando fue destruida junto con Valenzuela a causa de un terremoto de gran magnitud, sin embargo, no se conoce la intensidad exacta registrada en la escala de Richter.

Con el tiempo los pocos habitantes que quedaron en Tecoman reconstruyeron su región, esto tardó tiempo, pero fue un logro. La situación cambió y una vez más Tecoman sobresalía antes las adversidades que la naturaleza le había impuesto.

El 5 de Diciembre de 1928 se anexó a Tecoman el municipio de Ixtlahuacán. Las calles de dicho lugar eran rectas y anchas y la orientación era de norte a sur y de oriente a poniente. La información histórica que se tiene de Tecoman señala que las calles principales (céntricas) eran las que estaban empedradas y las otras tenían suelo natural arenoso.

Llegaron varios inversionistas procedentes de Torreón en 1951 y eso provocó que Tecoman se desarrollara aún más en muchos sectores. Uno de ellos fue el sector agrícola porque llegaron miles de trabajadores de la Comarca Lagunera, los cuales sembraron algodón que era conocido como "oro blanco" . Eso provocó el incremento poblacional en toda la región, situación que hizo que las autoridades municipales nombraran el 26 de enero de 1952 la cabecera municipal como ciudad. Eso ayudó más en el desarrollo de la región, cuyo lugar actualmente es uno de los más importantes del estado de Colima.



MUNICIPIO DE TECOMAN, COL.
Sistema Integral de Contabilidad Gubernamental
NOTAS A LOS ESTADOS FINANCIEROS
DEL 1 DE ENERO AL 28 DE FEBRERO DE 2023
C) NOTAS DE GESTIÓN ADMINISTRATIVA

El desarrollo de la ciudad de Tecomán después de su nombramiento como tal se dio de la siguiente manera:

- En 1952 se construyó la carretera pavimentada de la ruta Tecomán-Boca de Pascuales. Esto provocó la facilidad de comunicación entre dichos lugares, así como el incremento comercial.
- En 1960 el número poblacional aumento considerablemente, situación que provocó la construcción de más viviendas, escuelas y edificios básicos en cualquier ciudad.
- En 1962 abrió sus puertas a los estudiantes de nivel básico general pública la Escuela Secundaria Federal "Gregorio Torres Quintero", así como el mercado "Cauhtémoc".
- En 1963 se terminó la construcción de la red de drenaje pluvial y alcantarillado en toda la ciudad.
- En 1964 se abrió al público el uso de la avenida Adolfo López Mateos conocida actualmente como "la diagonal" y en 1965 ésta fue pavimentada.
- En 1964 se construyó otra carretera pavimentada de la ruta Tecomán-El Real.
- En 1965 se construyó el Bulevar Insurgentes cuya ruta destino era la estación del ferrocarril. También se inauguró el bachillerato dependiente de la Universidad de Colima, situación que ayudó al incremento estudiantil que se había dado.
- En 1967 se inauguró el edificio de la Presidencia Municipal.
- En 1966 se inauguró el Instituto Mexicano del Seguro Social cuyas siglas son I.M.S.S.
- En 1978 el nuevo aumento poblacional a más de 31 mil personas provocó la construcción de varias unidades habitacionales de INFONAVIT, organismo especializado en la construcción y creación de viviendas cuyo derecho de los trabajadores es poder adquirir una a través de créditos especiales que pagan en determinado tiempo.

Es importante saber que el INFONAVIT es un organismo que ha contribuido al desarrollo no sólo de Tecomán sino de toda la República Mexicana ofreciendo facilidades de pago para la adquisición de viviendas dignas que forman el patrimonio de los trabajadores y sus familias, así mismo eso ha hecho que la industria y la sociedad estén mejor establecidos en todo el país.

Cabe mencionar que el INFONAVIT brinda beneficios a los trabajadores y también a la comunidad debido a que crea ambientes sustentables que mejoran la calidad de vida de las personas adquiriendo bienestar, seguridad y procuración del medio ambiente natural de cada región.

- En 1980 otro aumento poblacional fue factor importante para que Tecomán se construyeran y abrieran cuatro cines y una gran cantidad de tiendas de diferentes categorías.
- En el año de 1990 se abrieron varias empresas internacionales como "Coca-Cola" cuyo origen es en Atlanta, Georgia en los Estados Unidos, la empresa productora de alimentos de Dinamarca "Danisco" , la empresa líder en el suministro de cementos y otros materiales para la construcción "Holcim-Apasco" originaria de Berna, Suiza.
- En 2016, en el Decreto No 135 del H. Congreso del Estado de Colima Se declara ennoblecer a la actual Ciudad de Tecomán el Título de HEROICA, como un merecido reconocimiento a su pueblo guerrero que antes de someterse enfrentaron los conquistadores con valentía coraje derrotándolos en la batalla inicial.

b) Principales cambios en su estructura orgánica



MUNICIPIO DE TECOMAN, COL.
Sistema Integral de Contabilidad Gubernamental
NOTAS A LOS ESTADOS FINANCIEROS
DEL 1 DE ENERO AL 28 DE FEBRERO DE 2023
C) NOTAS DE GESTIÓN ADMINISTRATIVA

Durante el presente ejercicio no se realizaron cambios en la estructura organizacional, quedando está de acuerdo con el Reglamento del Gobierno Municipal del Ayuntamiento de Tecomán, Colima.

3. Organización y Objeto Social

a) Objeto Social.

El Municipio es una institución de orden público, base de la división territorial y de la organización política y administrativa del Estado, constituido por una comunidad de personas, establecida en un territorio determinado, cuya finalidad consiste en promover la gestión de sus intereses, proteger y fomentar los valores de la convivencia local y prestar los servicios básicos que ésta requiera. Estará dotado de personalidad jurídica y patrimonio propios, autónomo en su régimen interno y con libre administración de su hacienda.

b) Principal actividad.

c) Ejercicio fiscal.

Periodo fiscal corresponde del 01 al 28 de Febrero de 2023.

d) Régimen Jurídico.

Es una institución investida de personalidad jurídica y patrimonio propio, con facultades y capacidad según se establece en el artículo 115 fracción II de la Constitución Política de los Estados Unidos Mexicanos, y que conforme al artículo 91 de la Constitución Política del Estado Libre y Soberano del Colima, El Ayuntamiento es depositario de la función pública municipal y constituye la primera instancia de gobierno, con el propósito de recoger y atender las necesidades colectivas y sociales, así como para articular y promover el desarrollo integral y sustentable del municipio. En tanto el artículo 2 de la Ley del Municipio Libre para el Estado de Colima establece que el municipio es una institución de orden público, base de la división territorial y de la organización política y administrativa del Estado, constituido por una comunidad de personas, establecida en un territorio determinado, cuya finalidad consiste en promover la gestión de sus intereses, proteger y fomentar los valores de la convivencia local y prestar los servicios básicos que ésta requiera. Estará dotado de personalidad jurídica y patrimonio propios, autónomo en su régimen interno y con libre administración de su hacienda, Asimismo, tiene la potestad para normar directamente las materias, funciones, procedimientos y servicios de su competencia, así como para establecer órganos de gobierno propios. Se reconoce la heterogeneidad de los municipios del Estado, lo que deberá reflejarse en su autonomía para conducirse y realizar sus acciones de gobierno con relación a sus condiciones y necesidades y en su artículo 3 de la misma ley, establece que el municipio será administrado y gobernado por el Ayuntamiento

e) Consideraciones fiscales del ente: revelar el tipo de contribuciones que esté obligado a pagar o retener.

f) Estructura organizacional básica.

La estructura organizacional se basa en lo dispuesto por Ley del Municipio Libre del Estado de Colima y el Reglamento del Gobierno Municipal del Ayuntamiento de Tecomán, Colima. El Municipio es gobernado por un Ayuntamiento de elección popular, y se compone por 1 Presidente Municipal que política y administrativamente es el representante del Municipio, 11 regidores y 1 Síndico Municipal quien es el representante legal del Ayuntamiento.

g) Fideicomisos, mandatos y análogos de los cuales es fideicomitente o fideicomisario.

4. Bases de Preparación de los Estados Financieros

a) El Municipio de Tecomán cuenta con un sistema de contabilidad gubernamental diseñado en apego a la Ley general de Contabilidad Gubernamental y a los lineamientos emitidos por el Consejo Nacional de Armonización Contable (CONAC) y a las demás disposiciones legales aplicables.



MUNICIPIO DE TECOMAN, COL.
Sistema Integral de Contabilidad Gubernamental
NOTAS A LOS ESTADOS FINANCIEROS
DEL 1 DE ENERO AL 28 DE FEBRERO DE 2023
C) NOTAS DE GESTIÓN ADMINISTRATIVA

- b) En lo referente a los postulados básicos, éstos han sido el sustento técnico del registro de las operaciones, la elaboración y presentación de los estados financieros, con la finalidad de uniformar los métodos, procedimientos y prácticas contables, que dan sustento a la configuración del Sistema de Contabilidad Gubernamental.
- c) Para el caso de la presente Cuenta Pública del Municipio de Tecomán, no se ha aplicado alguna Normatividad Supletoria.

5. Políticas de Contabilidad Significativas

En cuanto a las políticas contables, se comenta lo siguiente:

- a) El Municipio de Tecomán, no ha efectuado operaciones en el extranjero y no ha tenido efecto alguno en la información financiera gubernamental.
- b) De la misma manera no existen acciones de Compañías subsidiarias no consolidadas y asociadas. No se tiene una actividad comercial, por lo que no existe Sistema y método de valuación de Inventarios y costo de lo vendido.
- c) En cuanto a las políticas para el cálculo de la reserva actuarial, se tiene el elaborado Gobierno del Estado.
- d) A la fecha del presente documento, no se han generado nuevas provisiones ni reservas.
- e) En lo referente a la Depuración y cancelación de saldos, se analizan y se depuran movimientos contables y en su caso cancelación de saldos.

6. Posición en Moneda Extranjera y Protección por Riesgo Cambiario


Se informa lo siguiente:

- a) No se cuenta con activos en moneda extranjera
- b) No se cuenta con pasivos en moneda extranjera
- c) No se cuenta con posición en moneda extranjera
- d) No se opera con tipo de cambio
- e) En consecuencia, no existe equivalente en moneda nacional




MUNICIPIO DE TECOMAN, COL.
Sistema Integral de Contabilidad Gubernamental
CONCILIACION ENTRE LOS INGRESOS PRESUPUESTARIOS Y CONTABLES
CORRESPONDIENTE DEL 1 DE ENERO AL 28 DE FEBRERO DE 2023
 (Cifras en Pesos)

Clave	Descripción	Impo-te
1	TOTAL DE INGRESOS PRESUPUESTARIOS	113,226.693.10
2	MAS INGRESOS CONTABLES NO PRESUPUESTARIOS	0.00
2.1	Ingresos Financieros	0.00
2.2	Incremento por variación de inventarios	0.00
2.3	Disminución del exceso de estimaciones por pérdida o deterioro u obsolescencia	0.00
2.4	Disminución del exceso de provisiones	0.00
2.5	Otros ingresos y beneficios varios	0.00
2.6	Otros ingresos contables no presupuestarios	0.00
3	MENOS INGRESOS PRESUPUESTARIOS NO CONTABLES	0.00
3.1	Aprovechamientos patrimoniales	0.00
3.2	Ingresos derivados de financiamientos	0.00
3.3	Otros Ingresos presupuestarios no contables	0.00
4	TOTAL DE INGRESOS CONTABLES	113,226.693.10




TESORERO MUNICIPAL
L.A.F. CARLOS A. ZAMORA GONZALEZ

TESORERIA MUNICIPAL



PRESIDENTE MUNICIPAL
ING. ELIAS ANTONIO LOZANO OCHOA

PRESIDENCIA



DIRECTOR DE EGRESOS Y CONTABILIDAD
C.P. ANDREA JUAREZ CRUZ

DIRECCION DE EGRESOS

Notas:

- 1.- SE DEBERAN INCLUIR LOS INGRESOS CONTABLES NO PRESUPUESTARIOS QUE NO SE REGULARIZARON PRESUPUESTARIAMENTE DURANTE EL EJERCICIO
- 2.- LOS INGRESOS FINANCIEROS Y OTROS INGRESOS SE REGULARIZARAN PRESUPUESTARIAMENTE DE ACUERDO A LA LEGISLACION APLICABLE

"BAJO PROTESTA DE DECIR VERDAD DECLARAMOS QUE LOS ESTADOS FINANCIEROS Y SUS NOTAS, SON RAZONABLEMENTE CORRECTOS Y SON RESPONSABILIDAD DEL EMISOR"

Fecha: 06/03/2023 09:38:01 a. m.



MUNICIPIO DE TECOMAN, COL.
Sistema Integral de Contabilidad Gubernamental
CONCILIACION ENTRE LOS EGRESOS PRESUPUESTARIOS Y LOS GASTOS CONTABLES
CORRESPONDIENTE DEL 1 DE ENERO AL 28 DE FEBRERO DE 2023
 (Cifras en Pesos)

Clave	Descripción	Importe
1	TOTAL DE EGRESOS PRESUPUESTARIOS	74,179,766.96
2	MENOS EGRESOS PRESUPUESTARIOS NO CONTABLES	8,528,550.28
2.1	Materias Primas y Materiales de Producción y Comercialización	0.00
2.2	Materias y Suministros	0.00
2.3	Mobiliario y equipo de administración	0.00
2.4	Mobiliario y equipo educacional y recreativo	0.00
2.5	Equipo e instrumental médico y de laboratorio	0.00
2.6	Vehículos y equipo de transporte	1,792,000.00
2.7	Equipo de defensa y seguridad	0.00
2.8	Maquinaria, otros equipos y herramientas	37,839.20
2.9	Activos biológicos	0.00
2.10	Bienes inmuebles	0.00
2.11	Activos intangibles	0.00
2.12	Obra Pública en Bienes de Dominio Público	0.00
2.13	Obra pública en bienes propios	0.00
2.14	Acciones y participaciones de capital	0.00
2.15	Compra de títulos y valores	0.00
2.16	Concesión de Préstamo	0.00
2.17	Inversiones en fideicomisos, mandatos y otros análogos	0.00
2.18	Provisiones para contingencias y otras erogaciones especiales	0.00
2.19	Amortización de la deuda pública	5,199,615.20
2.20	Adeudos de ejercicios fiscales anteriores (ADEFAS)	1,499,095.88
2.21	Otros Egresos Presupuestales No Contables	0.00
3	MAS GASTOS CONTABLES NO PRESUPUESTARIOS	0.00
3.1	Estimaciones, depreciaciones, deterioros, obsolescencia y amortizaciones	0.00
3.2	Provisiones	0.00
3.3	Disminución de inventarios	0.00
3.4	Aumento por insuficiencia de estimaciones por pérdida o deterioro u obsolescencia	0.00
3.5	Aumento por insuficiencia de provisiones	0.00
3.6	Otros Gastos	0.00
3.7	Otros Gastos Contables No Presupuestales	0.00
4	TOTAL DE GASTO CONTABLE	65,651,216.68



TESORERO MUNICIPAL
L.F. CARLOS A. ZAMORA GONZALEZ



PRESIDENTE MUNICIPAL
ING. ELIAS ANTONIO LOZANO OCHOA



DIRECCIÓN DE EGRESOS
C.P. ANDREA JUAREZ CRUZ

"BAJO PROTESTA DE DECIR VERDAD DECLARAMOS QUE LOS ESTADOS FINANCIEROS Y SUS NOTAS, SON RAZONABLEMENTE CORRECTOS Y SON RESPONSABILIDAD DEL EMISOR"

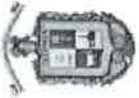
Fecha: 06/03/2023 09:38:01 a. m.



MUNICIPIO DE TECOMAN, COL.
Sistema Integral de Contabilidad Gubernamental
CONCILIACION ENTRE LOS EGRESOS PRESUPUESTARIOS Y LOS GASTOS CONTABLES
CORRESPONDIENTE DEL 1 DE ENERO AL 28 DE FEBRERO DE 2023
(Cifras en Pesos)

Clave	Descripción	Importe
-------	-------------	---------

Nota: Estas firmas corresponden al CONCILIACION ENTRE LOS EGRESOS PRESUPUESTARIOS Y LOS GASTOS CONTABLES
NOTA: SE DEBERAN INCLUIR LOS GASTOS CONTABLES NO PRESUPUESTARIOS QUE NO SE REGULARIZARON PRESUPUESTARIAMENTE DURANTE EL EJERCICIO.



MUNICIPIO DE TECOMAN, COL.

Sistema Integral de Contabilidad Gubernamental

ESTADO ANALITICO DEL ACTIVO


DEL 1 DE ENERO AL 28 DE FEBRERO DE 2023

(Cifras en Pesos)

Concepto	Saldo Inicial	Cargos del Periodo	Abonos del Periodo	Saldo Final	Variación del Periodo
ACTIVO	813,829,625.88	196,507,229.04	177,478,824.96	832,858,029.96	19,028,404.08
ACTIVO CIRCULANTE	83,132,407.14	193,418,389.84	176,219,824.96	100,330,972.02	17,198,564.88
EFFECTIVO Y EQUIVALENTES	45,709,392.87	186,991,162.54	168,898,860.25	63,801,695.16	18,092,302.29
DERECHOS A RECIBIR EFECTIVO O EQUIVALENTES	37,389,896.65	6,427,227.30	7,121,209.46	36,695,914.49	-693,982.16
DERECHOS A RECIBIR BIENES O SERVICIOS	33,117.62	0.00	199,755.25	-166,637.63	-199,755.25
INVENTARIOS	0.00	0.00	0.00	0.00	0.00
ALMACÉN	0.00	0.00	0.00	0.00	0.00
ESTIMACIÓN POR PÉRDIDAS O DETERIORO DE ACTIVOS CIRCULANTES	0.00	0.00	0.00	0.00	0.00
OTROS ACTIVOS CIRCULANTES	0.00	0.00	0.00	0.00	0.00
ACTIVO NO CIRCULANTE	730,697,218.74	3,088,839.20	1,259,000.00	732,527,057.94	1,829,839.20
INVERSIONES FINANCIERAS A LARGO PLAZO	0.00	0.00	0.00	0.00	0.00
DERECHOS A RECIBIR EFECTIVO O EQUIVALENTES A LARGO PLAZO	0.00	0.00	0.00	0.00	0.00
BIENES INMUEBLES, INFRAESTRUCTURA Y CONSTRUCCIONES EN PROCESO	582,801,216.19	0.00	0.00	582,801,216.19	0.00
BIENES MUEBLES	146,336,455.56	3,088,839.20	1,259,000.00	148,166,294.76	1,829,839.20
ACTIVOS INTANGIBLES	1,559,546.99	0.00	0.00	1,559,546.99	0.00
DEPRECIACIONES, DETERIORO Y AMORTIZACIONES ACUMULADAS DE BIENES	0.00	0.00	0.00	0.00	0.00
ACTIVOS DIFERIDOS	0.00	0.00	0.00	0.00	0.00
ESTIMACIÓN POR PÉRDIDAS O DETERIORO DE ACTIVOS NO CIRCULANTES	0.00	0.00	0.00	0.00	0.00
OTROS ACTIVOS NO CIRCULANTES	0.00	0.00	0.00	0.00	0.00



TESORERÍA MUNICIPAL
 L.F. CARLOS A. ZAMORA GONZALEZ



ING. ELIAS ANTONIO LOZANO OCHOA
PRESIDENCIA



DIRECTOR DE EGRESOS Y CONTABILIDAD
 C.P. ANDREA JUAREZ CRUZ
DIRECCIÓN DE EGRESOS



MUNICIPIO DE TECOMAN, COL.

Sistema Integral de Contabilidad Gubernamental

ESTADO ANALITICO DE LA DEUDA Y OTROS PASIVOS

DEL 1 DE ENERO AL 28 DE FEBRERO DE 2023

(Cifras en Pesos)

Denominación de las Deudas	Moneda de Contratación	Institución o País Acreedor	Saldo Inicial del Periodo	Saldo Final del Periodo
DEUDA PUBLICA				
Corto Plazo				
Deuda Interna				
<i>Instituciones de Crédito</i>				
BANCA AFIRME PRESTAMO 308436707	MXN-PESOS	MEXICO	0.00	0.00
CREDITO BANOBRAS 7184	MXN - PESOS	MEXICO	26,000,000.00	21,666,666.68
CREDITO BANOBRAS 7186	MXN - PESOS	MEXICO	-13,106.73	-39,000.56
CREDITO BANOBRAS 7212	MXN - PESOS	MEXICO	-238,600.51	-709,982.77
<i>Títulos y Valores</i>				
Arrendamientos Financieros	MXN - PESOS	MEXICO	-186,451.92	-555,457.71
			0.00	0.00
			0.00	0.00
Deuda Externa				
<i>Organismos Financieros Internacionales</i>				
<i>Deuda Bilateral</i>			0.00	0.00
<i>Títulos y Valores</i>			0.00	0.00
Arrendamientos Financieros			0.00	0.00
			0.00	0.00
			0.00	0.00
			0.00	0.00
			0.00	0.00
Subtotal de Deuda Pública a Corto Plazo			25,561,840.84	20,362,225.64
Largo Plazo				
Deuda Interna				
<i>Instituciones de Crédito</i>				
CREDITO BANOBRAS 7184	MXN - PESOS	MEXICO	0.00	0.00
CREDITO BANOBRAS 7186	MXN - PESOS	MEXICO	1,087,256.68	1,087,256.68
CREDITO BANOBRAS 7212	MXN - PESOS	MEXICO	19,792,877.66	19,792,877.66
<i>Títulos y Valores</i>				
Arrendamientos Financieros	MXN - PESOS	MEXICO	14,605,959.06	14,605,959.06
			0.00	0.00
			0.00	0.00
Deuda Externa				
<i>Organismos Financieros Internacionales</i>				
<i>Deuda Bilateral</i>			0.00	0.00
<i>Títulos y Valores</i>			0.00	0.00
Arrendamientos Financieros			0.00	0.00
			0.00	0.00



MUNICIPIO DE TECOMAN, COL.

Sistema Integral de Contabilidad Gubernamental

ESTADO ANALITICO DE LA DEUDA Y OTROS PASIVOS

DEL 1 DE ENERO AL 28 DE FEBRERO DE 2023

(Cifras en Pesos)

Denominación de las Deudas	Moneda de Contratación	Institución o País Acreedor	Saldo Inicial del Periodo	Saldo Final del Periodo
----------------------------	------------------------	-----------------------------	---------------------------	-------------------------

Subtotal de Deuda Pública a Largo Plazo

35,486,093.40 35,486,093.40

Total de Otros Pasivos

207,813,344.96 184,377,987.29

Total de Deuda Pública y Otros Pasivos


268,861,279.20 240,226,306.33



TESORERO MUNICIPAL

C.A.F. CARLOS A. ZAMORA GONZALEZ

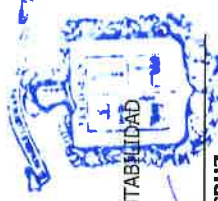
TESORERIA MUNICIPAL



PRESIDENTE MUNICIPAL

ING. E. S. ANTONIO LOZANO OCHOA

PRESIDENCIA



DIRECTOR DE EGRESOS Y CONTABILIDAD

C.P. ANDREA JUAREZ CRUZ

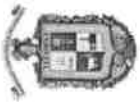
DIRECCION DE EGRESOS

- **Información Presupuestaria**



- **Información Presupuestaria**
Estado Analítico de Ingresos





MUNICIPIO DE TECOMAN, COL.
Sistema Integral de Contabilidad Gubernamental
ESTADO ANALITICO DE INGRESOS
DEL 1 DE ENERO AL 28 DE FEBRERO DE 2023

Análisis por: Clasificación por Rubro de Ingresos

Rubro	Clave Presupuestaria	Descripción Concepto	Ingreso						Diferencia Ene-Feb (6-5-1)
			Estimado Ene-Feb (1)	Ampliaciones / (Reducciones) Ene-Feb (2)	Modificado Ene-Feb (3=1+2)	Devengado Ene-Feb (4)	Recaudado Ene-Feb (5)	(6-5-1)	
1		IMPUESTOS	36,290,646.67	0.00	36,290,646.67	34,404,127.05	34,404,127.05	-1,886,519.62	
2		CUOTAS Y APORTACIONES DE SEGURIDAD SOCIAL	0.00	0.00	0.00	0.00	0.00	0.00	
3		CONTRIBUCIONES DE MEJORAS	0.00	0.00	0.00	0.00	0.00	0.00	
4		DERECHOS	13,722,293.47	0.00	13,722,293.47	10,433,790.08	10,433,790.08	-3,288,503.39	
5		PRODUCTOS	498,087.13	0.00	498,087.13	808,117.05	808,117.05	310,029.92	
6		APROVECHAMIENTOS	498,105.44	0.00	498,105.44	897,911.23	897,911.23	399,805.79	
7		INGRESOS POR VENTA DE BIENES, PRESTACIÓN DE SERVICIOS Y OTROS INGRESOS	0.00	0.00	0.00	0.00	0.00	0.00	
8		PARTICIPACIONES, APORTACIONES, CONVENIOS, INCENTIVOS DERIVADOS DE LA COLABORACION FISCAL Y FONDOS DISTINTOS DE APORTACIONES	86,785,276.77	0.00	86,785,276.77	66,682,747.69	66,682,747.69	-20,102,529.08	
9		TRANSFERENCIAS, ASIGNACIONES, SUBSIDIOS Y SUBVENCIONES, Y PENSIONES Y JUBILACIONES	0.00	0.00	0.00	0.00	0.00	0.00	
10		INGRESOS DERIVADOS DE FINANCIAMIENTOS	0.00	0.00	0.00	0.00	0.00	0.00	
TOTAL:			137,794,409.48	0.00	137,794,409.48	113,226,693.10	113,226,693.10	-24,567,716.38	

Ingresos excedentes:

137,794,409.48

-24,567,716.38

"PAJO PROTESTA DE DECIR VERDAD DECLARAMOS QUE LOS ESTADOS FINANCIEROS Y SUS NOTAS, SON RAZONABLEMENTE CORRECTOS Y SON RESPONSABILIDAD DEL EMISOR"

Fecha: 06/03/2023 09:38:05 a. m.

Pág.: 38

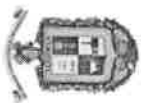


MUNICIPIO DE TECOMAN, COL.
Sistema Integral de Contabilidad Gubernamental
ESTADO ANALITICO DE INGRESOS
DEL 1 DE ENERO AL 28 DE FEBRERO DE 2023

Análisis por: Fuente de Financiamiento

Clave Presupuestaria	Descripción	Concepto	Ingreso					Diferencia Ene-Feb (6=5-1)
			Estimado Ene-Feb (1)	Ampliaciones / (Reducciones) Ene-Feb (2)	Modificado Ene-Feb (3=1+2)	Devengado Ene-Feb (4)	Recaudado Ene-Feb (5)	
INGRESOS DEL PODER EJECUTIVO FEDERAL O ESTATAL Y DE LOS MUNICIPIOS								
1	IMPUESTOS		137,794,409.48	0.00	137,794,409.48	113,226,693.10	113,226,693.10	-24,567,716.38
2	CUOTAS Y APORTACIONES DE SEGURIDAD SOCIAL		36,290,646.67	0.00	36,290,646.67	34,404,127.05	34,404,127.05	-1,886,519.62
3	CONTRIBUCIONES DE MEJORAS		0.00	0.00	0.00	0.00	0.00	0.00
4	DERECHOS		13,722,293.47	0.00	13,722,293.47	10,433,790.08	10,433,790.08	-3,288,503.39
5	PRODUCTOS 1		498,087.13	0.00	498,087.13	808,117.05	808,117.05	310,029.92
6	APROVECHAMIENTOS 2		498,105.44	0.00	498,105.44	897,911.23	897,911.23	399,805.79
8	PARTICIPACIONES, APORTACIONES, CONVENIOS, INCENTIVOS DERIVADOS DE LA COLABORACIÓN FISCAL Y FONDOS DISTINTOS DE APORTACIONES		86,785,276.77	0.00	86,785,276.77	66,682,747.69	66,682,747.69	-20,102,529.08
9	TRANSFERENCIAS, ASIGNACIONES, SUBSIDIOS Y SUBVENCIONES, Y PENSIONES Y JUBILACIONES		0.00	0.00	0.00	0.00	0.00	0.00
INGRESOS DE LOS ENTES PÚBLICOS DE LOS PODERES LEGISLATIVO Y JUDICIAL, DE LOS ÓRGANOS AUTÓNOMOS Y DEL SECTOR PARAESTATAL O PARAMUNICIPAL, ASÍ COMO DE LAS EMPRESAS PRODUCTIVAS DEL ESTADO								
7	INGRESOS POR VENTA DE BIENES, PRESTACIÓN DE SERVICIOS Y OTROS INGRESOS 3		0.00	0.00	0.00	0.00	0.00	0.00
INGRESOS DERIVADOS DE FINANCIAMIENTO								
10	INGRESOS DERIVADOS DE FINANCIAMIENTOS		0.00	0.00	0.00	0.00	0.00	0.00
TOTAL:			137,794,409.48	0.00	137,794,409.48	113,226,693.10	113,226,693.10	-24,567,716.38
Ingresos excedentes:			137,794,409.48					-24,567,716.38

BAJO PROTECCIÓN DE DATOS PERSONALES INFORMACIÓN QUE LOS ESTADOS FINANCIEROS Y SUS NOTAS, SON RAZONABLEMENTE CORRECTOS Y SON RESPONSABILIDAD DEL ENTIDAD



MUNICIPIO DE TECOMAN, COL.
Sistema Integral de Contabilidad Gubernamental
ESTADO ANALITICO DE INGRESOS
DEL 1 DE ENERO AL 28 DE FEBRERO DE 2023

Análisis por: Fuente de Financiamiento

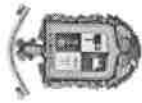
Clave Presupuestaria	Descripción	Rubro	Concepto	Ingreso					Diferencia Ene-Feb (6=5-1)	
				Estimado Ene-Feb (1)	Ampliaciones / (Reducciones) Ene-Feb (2)	Modificado Ene-Feb (3=1+2)	Devengado Ene-Feb (4)	Recaudado Ene-Feb (5)		

Nota: Estas firmas corresponden al ESTADO ANALITICO DE INGRESOS

- 1.- Incluye intereses que generan las cuentas bancarias de los entes públicos en productos
- 2.- Incluye donativos en efectivo del Poder Ejecutivo, entre otros aprovechamientos.
- 3.- Se refiere a los ingresos propios obtenidos por los Poderes Legislativo y Judicial, los órganos Autónomos y las entidades de la administración pública paraestatal y paramunicipal por sus actividades diversas no inherentes a su operación que generan recursos y que no sean ingresos por venta de bienes o prestación de servicios, tales como donativos en efectivo, entre otros.

- **Información Presupuestaria**
Estado Analítico del Presupuesto de Egresos





MUNICIPIO DE TECOMAN, COL.

Sistema Integral de Contabilidad Gubernamental

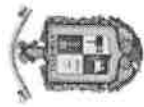
ESTADO ANALITICO DEL EJERCICIO DEL PRESUPUESTO DE EGRESOS

Clasificador por Objeto del Gasto (Capítulo y Concepto)

DEL 1 DE ENERO AL 28 DE FEBRERO DE 2023

Cap-Con	Clave Presupuestaria	Descripción	Egresos						Subejercicio Ene-Feb (6=3-4)
			Aprobado Ene-Feb (1)	Ampliaciones / (Reducciones) Ene-Feb (2)	Modificado Ene-Feb (3=1+2)	Devengado Ene-Feb (4)	Pagado Ene-Feb (5)		
1 0	SERVICIOS PERSONALES		66,707,935.81	6,691,781.36	73,399,717.17	38,937,215.89	36,188,042.36	34,462,501.28	
1 1	REMUNERACIONES AL PERSONAL PERMANENTE		21,871,453.79	1,437,449.67	23,308,903.46	22,217,315.77	22,217,315.77	1,091,587.69	
1 2	REMUNERACIONES AL PERSONAL DE CARÁCTER TRANSITORIO		3,479,220.01	57,447.75	3,536,667.76	1,582,686.18	1,582,686.18	1,953,981.58	
1 3	REMUNERACIONES ADICIONALES Y ESPECIALES		1,181,189.35	80,969.87	1,262,159.22	723,091.03	721,021.38	539,068.19	
1 4	SEGURIDAD SOCIAL		5,170,775.75	11,965.51	5,182,741.26	2,141,807.66	2,141,807.66	3,040,933.60	
1 5	OTRAS PRESTACIONES SOCIALES Y ECONOMICAS		21,427,409.65	5,103,948.56	26,531,358.21	12,272,315.25	9,525,211.37	14,259,042.96	
1 6	PREVISIONES		13,577,887.26	0.00	13,577,887.26	0.00	0.00	13,577,887.26	
1 7	PAGO DE ESTIMULOS A SERVIDORES PUBLICOS		0.00	0.00	0.00	0.00	0.00	0.00	
2 0	MATERIALES Y SUMINISTROS		4,052,571.98	325,200.72	4,377,772.70	1,264,588.57	1,100,745.96	3,113,184.13	
2 1	MATERIALES DE ADMINISTRACION, EMISION DE DOCUMENTOS Y ARTICULOS OFICIALES		255,916.22	115,013.28	370,929.50	214,817.25	106,888.11	156,112.25	
2 2	ALIMENTOS Y UTENSILIOS		107,833.26	-1,179.74	106,653.52	22,397.69	20,947.69	84,255.83	
2 3	MATERIAS PRIMAS Y MATERIALES DE PRODUCCION Y COMERCIALIZACION		166.66	0.00	166.66	0.00	0.00	166.66	
2 4	MATERIALES Y ARTICULOS DE CONSTRUCCION Y DE REPARACION		388,683.18	115,338.24	504,021.42	95,821.02	81,847.49	408,200.40	
2 5	PRODUCTOS QUIMICOS, FARMACEUTICOS Y DE LABORATORIO		11,916.64	0.00	11,916.64	0.00	0.00	11,916.64	
2 6	COMBUSTIBLES, LUBRICANTES Y ADITIVOS		2,689,075.32	15,000.00	2,704,075.32	833,670.04	822,841.10	1,870,405.28	
2 7	VESTUARIO, BLANCOS, PRENDAS DE PROTECCION Y ARTICULOS DEPORTIVOS		324,333.24	29,441.26	353,774.50	17,973.95	8,171.95	335,800.55	
2 8	MATERIALES Y SUMINISTROS PARA SEGURIDAD		5,000.00	40,600.00	45,600.00	45,600.00	45,600.00	0.00	
2 9	HERRAMIENTAS, REFACCIONES Y ACCESORIOS MENORES		269,647.46	10,987.68	280,635.14	34,308.62	14,449.62	246,326.52	
3 0	SERVICIOS GENERALES		9,093,128.72	2,037,054.11	11,130,182.83	7,725,760.80	7,489,301.04	3,404,422.03	
3 1	SERVICIOS BÁSICOS		4,099,117.20	659,410.11	4,758,527.31	4,678,754.95	4,678,754.95	79,772.36	
3 2	SERVICIOS DE ARRENDAMIENTO		294,166.64	8,368.34	302,534.98	231,828.53	57,722.48	70,706.45	
3 3	SERVICIOS PROFESIONALES, CIENTÍFICOS, TÉCNICOS Y OTROS SERVICIOS		688,499.86	-226.90	688,272.96	300,731.19	300,731.19	387,541.77	
3 4	SERVICIOS FINANCIEROS, BANCARIOS Y COMERCIALES		531,666.68	253,467.12	785,133.80	487,277.90	487,277.90	297,855.90	
3 5	SERVICIOS DE INSTALACION, REPARACION, MANTENIMIENTO Y CONSERVACION		2,615,617.86	272,486.24	2,888,104.10	849,428.42	807,994.71	2,038,675.68	
3 6	SERVICIOS DE COMUNICACION SOCIAL Y PUBLICIDAD		149,166.62	0.00	149,166.62	16,240.00	16,240.00	132,926.62	
3 7	SERVICIOS DE TRASLADO Y VIATICOS		17,499.94	9,952.80	27,452.74	13,852.80	13,852.80	13,599.94	
3 8	SERVICIOS OFICIALES		82,000.02	11,561.27	93,561.29	80,294.60	66,374.60	13,266.69	
3 9	OTROS SERVICIOS GENERALES		615,393.90	822,035.13	1,437,429.03	1,067,352.41	1,060,352.41	370,076.62	

BAJO PROTESTA DE DECIR VERDAD DECLARAMOS QUE LOS ESTADOS FINANCIEROS Y SUS NOTAS, SON RAZONABLEMENTE CORRECTOS Y SON RESPONSABILIDAD DEL EMISOR



MUNICIPIO DE TECOMAN, COL.

Sistema Integral de Contabilidad Gubernamental

ESTADO ANALITICO DEL EJERCICIO DEL PRESUPUESTO DE EGRESOS

Clasificador por Objeto del Gasto (Capítulo y Concepto)

DEL 1 DE ENERO AL 28 DE FEBRERO DE 2023

Cap-Con	Clave Presupuestaria	Descripción Concepto	Egresos						Subejercicio Ene-Feb (6=3-4)
			Aprobado Ene-Feb (1)	Ampliaciones / (Reducciones) Ene-Feb (2)	Modificado Ene-Feb (3=1+2)	Devengado Ene-Feb (4)	Pagado Ene-Feb (5)		
4 0	TRANSFERENCIAS, ASIGNACIONES, SUBSIDIOS Y OTRAS AYUDAS		16,778,596.94	1,150,000.00	17,928,596.94	16,430,190.25	16,430,190.25	1,498,406.69	
4 1	TRANSFERENCIAS INTERNAS Y ASIGNACIONES AL SECTOR PÚBLICO		4,123,333.32	1,150,000.00	5,273,333.32	5,233,333.32	5,233,333.32	40,000.00	
4 2	TRANSFERENCIAS AL RESTO DEL SECTOR PÚBLICO		0.00	0.00	0.00	0.00	0.00	0.00	
4 3	SUBSIDIOS Y SUBVENCIÓNES		228,166.62	0.00	228,166.62	193,696.00	193,696.00	34,470.62	
4 4	AYUDAS SOCIALES		616,666.66	0.00	616,666.66	11,329.28	11,329.28	605,337.38	
4 5	PENSIONES Y JUBILACIONES		11,810,430.34	0.00	11,810,430.34	10,991,831.65	10,991,831.65	818,598.69	
4 6	TRANSFERENCIAS A FIDEICOMISOS, MANDATOS Y CONTRATOS ANALOGOS.		0.00	0.00	0.00	0.00	0.00	0.00	
4 7	TRANSFERENCIAS A LA SEGURIDAD SOCIAL		0.00	0.00	0.00	0.00	0.00	0.00	
4 8	DONATIVOS		0.00	0.00	0.00	0.00	0.00	0.00	
4 9	TRANSFERENCIAS AL EXTERIOR		0.00	0.00	0.00	0.00	0.00	0.00	
5 0	BIENES MUEBLES, INMUEBLES E INTANGIBLES		821,744.92	1,362,097.87	2,183,842.79	1,829,839.20	1,792,000.00	354,003.59	
5 1	MOBILIARIO Y EQUIPO DE ADMINISTRACION		174,078.32	14,983.32	189,061.64	0.00	0.00	189,061.64	
5 2	MOBILIARIO Y EQUIPO EDUCACIONAL Y RECREATIVO		8,333.30	10,000.00	18,333.30	0.00	0.00	18,333.30	
5 3	EQUIPO E INSTRUMENTAL MEDICO Y DE LABORATORIO		0.00	0.00	0.00	0.00	0.00	0.00	
5 4	VEHICULOS Y EQUIPO DE TRANSPORTE		500,000.00	1,292,000.00	1,792,000.00	1,792,000.00	1,792,000.00	0.00	
5 5	EQUIPO DE DEFENSA Y SEGURIDAD		4,166.66	0.00	4,166.66	0.00	0.00	4,166.66	
5 6	MAQUINARIA, OTROS EQUIPOS Y HERRAMIENTAS		89,166.64	45,114.55	134,281.19	37,839.20	0.00	96,441.99	
5 7	ACTIVOS BIOLÓGICOS		0.00	0.00	0.00	0.00	0.00	0.00	
5 8	BIENES INMUEBLES		0.00	0.00	0.00	0.00	0.00	0.00	
5 9	ACTIVOS INTANGIBLES		46,000.00	0.00	46,000.00	0.00	0.00	46,000.00	
6 0	INVERSION PUBLICA		26,331,683.28	0.00	26,331,683.28	0.00	0.00	26,331,683.28	
6 1	OBRA PUBLICA EN BIENES DE DOMINIO PÚBLICO		26,331,683.28	0.00	26,331,683.28	0.00	0.00	26,331,683.28	
6 2	OBRA PUBLICA EN BIENES PROPIOS		0.00	0.00	0.00	0.00	0.00	0.00	
6 3	PROYECTOS PRODUCTIVOS Y ACCIONES DE FOMENTO		0.00	0.00	0.00	0.00	0.00	0.00	
7 0	INVERSIONES FINANCIERAS Y OTRAS PROVISIONES		83,333.32	0.00	83,333.32	0.00	0.00	83,333.32	
7 1	INVERSIONES PARA EL FOMENTO DE ACTIVIDADES PRODUCTIVAS		0.00	0.00	0.00	0.00	0.00	0.00	
7 2	ACCIONES Y PARTICIPACIONES DE CAPITAL		0.00	0.00	0.00	0.00	0.00	0.00	
7 3	COMPRA DE TITULOS Y VALORES		0.00	0.00	0.00	0.00	0.00	0.00	
7 4	CONCESION DE PRESTAMOS		0.00	0.00	0.00	0.00	0.00	0.00	
7 5	INVERSIONES EN FIDEICOMISOS, MANDATOS Y OTROS ANALOGOS		0.00	0.00	0.00	0.00	0.00	0.00	
/ b	OTRAS INVERSIONES FINANCIERAS		0.00	0.00	0.00	0.00	0.00	0.00	

"BAJO PROTESTA DE DECIR VERDAD DECLARAMOS QUE LOS ESTADOS FINANCIEROS Y SUS NOTAS, SON RAZONABLEMENTE CORRECTOS Y SON REPOSIBILIDAD DEL EMISOR"

Fecha: 06/03/2023 09:38:09 a. m.



MUNICIPIO DE TECOMAN, COL.
Sistema Integral de Contabilidad Gubernamental
ESTADO ANALITICO DEL EJERCICIO DEL PRESUPUESTO DE EGRESOS
 Clasificador por Objeto del Gasto (Capítulo y Concepto)
DEL 1 DE ENERO AL 28 DE FEBRERO DE 2023

Análisis por: Clasificador por Objeto del Gasto		Egresos					
Clave Presupuestaria	Descripción	Aprobado Ene-Feb (1)	Ampliaciones / (Reducciones) Ene-Feb (2)	Modificado Ene-Feb (3=1+2)	Devengado Ene-Feb (4)	Pagado Ene-Feb (5)	Subejercicio Ene-Feb (6=3-4)
Cap-Con	Concepto	(1)	(2)	(3=1+2)	(4)	(5)	(6=3-4)
7 9	PROVISIONES PARA CONTINGENCIAS Y OTRAS EROGACIONES ESPECIALES	83,333.32	0.00	83,333.32	0.00	0.00	83,333.32
8 0	PARTICIPACIONES Y APORTACIONES	50,000.00	30,712.00	80,712.00	80,712.00	80,712.00	0.00
8 1	PARTICIPACIONES	50,000.00	30,712.00	80,712.00	80,712.00	80,712.00	0.00
8 3	APORTACIONES	0.00	0.00	0.00	0.00	0.00	0.00
8 5	CONVENIOS	0.00	0.00	0.00	0.00	0.00	0.00
9 0	DEUDA PUBLICA	6,398,333.28	264,031.09	6,662,364.37	7,911,460.25	7,896,085.25	-1,249,095.88
9 1	AMORTIZACION DE LA DEUDA PUBLICA	5,106,666.62	92,948.58	5,199,615.20	5,199,615.20	5,199,615.20	0.00
9 2	INTERESES DE LA DEUDA PUBLICA	1,041,666.66	171,082.51	1,212,749.17	1,212,749.17	1,212,749.17	0.00
9 3	COMISIONES DE LA DEUDA PUBLICA	0.00	0.00	0.00	0.00	0.00	0.00
9 4	GASTOS DE LA DEUDA PUBLICA	0.00	0.00	0.00	0.00	0.00	0.00
9 5	COSTO POR CEBERTURAS	0.00	0.00	0.00	0.00	0.00	0.00
9 6	APOYOS FINANCIEROS	0.00	0.00	0.00	0.00	0.00	0.00
9 9	ADEUDOS DE EJERCICIOS FISCALES ANTERIORES (ADEFAS)	250,986.08	0.00	250,000.00	1,499,095.88	1,483,720.88	-1,249,095.88

TOTAL DEL GASTO: 130,317,328.25 11,860,877.15 142,178,205.40 74,179,766.96 70,977,076.86 67,998,438.44

TESORERIA MUNICIPAL
 H. AYUNTAMIENTO CONSTITUCIONAL DEL MUNICIPIO DE TECOMAN, COLIMA
 TRESORERO MUNICIPAL

L.F. CARLOS A. ZAMORA GONZALEZ

PRESIDENCIA

ING. ELIAS ANTONIO LOZANO OCHOA

DIRECTOR DE EGRESOS Y CONTABILIDAD

C.P. ANDREA JUAREZ CRUZ

DIRECCION DE EGRESOS




MUNICIPIO DE TECOMAN, COL.
Sistema Integral de Contabilidad Gubernamental
ESTADO ANALITICO DEL EJERCICIO DEL PRESUPUESTO DE EGRESOS
 Clasificación Económica (Tipo de Gasto)

DEL 1 DE ENERO AL 28 DE FEBRERO DE 2023

Clave Presupuestaria	Descripción	Egresos						Subejercicio Ene-Feb (6=3-4)
		Concepto	Aprobado Ene-Feb (1)	Ampliaciones / (Reducciones) Ene-Feb (2)	Modificado Ene-Feb (3=1+2)	Devengado Ene-Feb (4)	Pagado Ene-Feb (5)	
1	GASTO CORRIENTE	33,432,588.77	6,391,310.02	39,823,898.79	27,123,041.84	25,847,768.66	12,700,856.95	
2	GASTO DE CAPITAL	26,331,683.28	0.00	26,331,683.28	0.00	0.00	26,331,683.28	
3	AMORTIZACION DE LA DEUDA Y DISMINUCION DE PASIVOS	6,398,333.28	264,031.09	6,662,364.37	7,911,460.25	7,896,085.25	-1,249,095.88	
4	PENSIONES Y JUBILACIONES	13,664,539.68	0.00	13,664,539.68	10,991,831.65	10,991,831.65	2,672,708.03	
5	PARTICIPACIONES	50,490,183.24	5,205,536.04	55,695,719.28	28,153,433.22	26,241,391.30	27,542,286.06	
TOTAL DEL GASTO:		130,317,328.25	11,860,877.15	142,178,205.40	74,179,766.96	70,977,076.86	67,998,438.44	



ING. ELÍAS ANTONIO LOZANO OCHOA
PRESIDENCIA

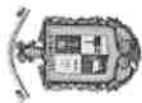


DIRECTOR DE EGRESOS Y CONTABILIDAD

C.P. ANDREA JUÁREZ CRUZ

DIRECCION DE EGRESOS

TESORERIA
MUNICIPAL
MUNICIPIO CARLOS A. ZAMORA GONZALEZ



MUNICIPIO DE TECOMAN, COL.

Sistema Integral de Contabilidad Gubernamental

ESTADO ANALITICO DEL EJERCICIO DEL PRESUPUESTO DE EGRESOS

Clasificación Administrativa

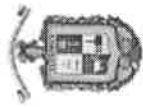
DEL 1 DE ENERO AL 28 DE FEBRERO DE 2023

Análisis por: Clasificación Administrativa

Clave Presupuestaria UP-UR-UE	Descripción Concepto	Egresos					Subejercicio Ene-Feb (6=3+4)
		Aprobado Ene-Feb (1)	Ampliaciones / (Reducciones) Ene-Feb (2)	Modificado Ene-Feb (3=1+2)	Devengado Ene-Feb (4)	Pagado Ene-Feb (5)	
01 CABILDO		1,891,015.15	12,056.90	1,903,072.05	1,877,508.14	1,877,508.14	25,563.91
01 01 CABILDO		1,891,015.15	12,056.90	1,903,072.05	1,877,508.14	1,877,508.14	25,563.91
01 01 01	DESPACHO DE CABILDO	1,891,015.15	12,056.90	1,903,072.05	1,877,508.14	1,877,508.14	25,563.91
02 PRESIDENCIA MUNICIPAL		3,669,734.95	187,033.33	3,856,768.28	1,490,422.89	1,479,471.65	2,366,345.39
02 01 PRESIDENCIA MUNICIPAL		613,625.24	54,636.35	668,261.59	462,699.56	462,699.56	205,562.03
02 01 01	DESPACHO DE PRESIDENCIA MUNICIPAL	613,625.24	54,636.35	668,261.59	462,699.56	462,699.56	205,562.03
02 02 COMUNICACION SOCIAL		398,843.65	13,809.84	412,653.49	108,204.59	108,204.59	304,448.90
02 02 01	DIRECCION DE COMUNICACION SOCIAL	398,843.65	13,809.84	412,653.49	108,204.59	108,204.59	304,448.90
02 03 ATENCION CIUDADANA Y DESARROLLO SOCIAL		577,090.63	589.50	577,680.13	108,504.66	107,054.66	469,175.47
02 03 01	DIRECCION DE ATENCION CIUDADANA Y DESARROLLO SOCIAL	577,090.63	589.50	577,680.13	108,504.66	107,054.66	469,175.47
02 05 FOMENTO ECONOMICO		765,397.38	80,128.75	845,526.13	341,536.43	340,191.99	503,989.70
02 05 01	DIRECCION DE FOMENTO ECONOMICO	765,397.38	80,128.75	845,526.13	341,536.43	340,191.99	503,989.70
02 06 SISTEMA DE PROTECCION INTEGRAL DE NIÑAS, NIÑOS Y ADOLESCENTES		64,952.18	1,109.92	66,062.10	44,585.53	40,975.61	21,476.57
02 06 01	DIRECCION DEL SISTEMA DE PROTECCION INTEGRAL DE NIÑAS, NIÑOS Y ADOLESCENTES	64,952.18	1,109.92	66,062.10	44,585.53	40,975.61	21,476.57
02 07 TRANSPARENCIA		219,515.78	0.00	219,515.78	118,898.24	118,898.24	100,617.54
02 07 01	DIRECCION DE TRANSPARENCIA	219,515.78	0.00	219,515.78	118,898.24	118,898.24	100,617.54
02 08 PROTECCION CIVIL		642,435.46	30,708.97	673,144.43	236,052.28	231,505.40	437,092.15
02 08 01	DIRECCION DE PROTECCION CIVIL	642,435.46	30,708.97	673,144.43	236,052.28	231,505.40	437,092.15
02 11 COMISION DE VIVIENDA		134,405.10	0.00	134,405.10	0.00	0.00	134,405.10
02 11 01	COMISION DE VIVIENDA	134,405.10	0.00	134,405.10	0.00	0.00	134,405.10
02 12 PROCURADURÍA DE PROTECCIÓN DE NIÑAS, NIÑOS Y ADOLESCENTES		70,785.50	4,050.00	74,835.50	19,222.70	19,222.70	55,612.80
02 12 01	PROCURADURÍA DE PROTECCIÓN DE NIÑAS, NIÑOS Y ADOLESCENTES	70,785.50	4,050.00	74,835.50	19,222.70	19,222.70	55,612.80
02 13 DIRECCION DE TURISMO		182,684.03	2,000.00	184,684.03	50,718.90	50,718.90	133,965.13
02 13 01	DIRECCION DE TURISMO	182,684.03	2,000.00	184,684.03	50,718.90	50,718.90	133,965.13
03 SECRETARIA DEL AYUNTAMIENTO		3,171,354.10	537,390.35	3,708,744.45	2,472,700.12	2,465,827.90	1,236,044.33
03 01	SECRETARIA DEL AYUNTAMIENTO	3,171,354.10	537,390.35	3,708,744.45	2,472,700.12	2,465,827.90	1,236,044.33
03 01 SECRETARIA DEL AYUNTAMIENTO		830,386.89	148,617.73	979,004.62	563,921.37	560,211.69	415,083.25
03 01 01	SECRETARIA DEL AYUNTAMIENTO	830,386.89	148,617.73	979,004.62	563,921.37	560,211.69	415,083.25
03 01 01	DESPACHO DE LA SECRETARIA DEL AYUNTAMIENTO	606,610.92	109,782.15	716,393.07	372,635.27	368,925.59	343,757.80
03 01 02	JEFATURA DE LOS SERVICIOS MUNICIPALES DE SALUD	223,775.97	38,835.58	262,611.55	191,286.10	191,286.10	71,325.45
03 02 REGISTRO CIVIL		589,393.36	102,243.08	691,636.44	473,636.80	473,636.80	217,999.64
03 02 01	OFICIALIA DEL REGISTRO CIVIL	589,393.36	102,243.08	691,636.44	473,636.80	473,636.80	217,999.64
03 03 EDUCACION Y CULTURA		1,614,193.02	286,529.54	1,900,722.56	1,353,752.88	1,350,590.34	546,969.68
03 03 01	DIRECCION DE EDUCACION Y CULTURA	1,614,193.02	286,529.54	1,900,722.56	1,353,752.88	1,350,590.34	546,969.68

"BAJO PROTESTA DE DECIR VERDAD DECLARAMOS QUE LOS ESTADOS FINANCIEROS Y SUS NOTAS, SON RAZONABLEMENTE CORRECTOS Y SON REPOSABILIDAD DEL EMISOR"

Fecha: 06/03/2023 09:38:12 a. m.



MUNICIPIO DE TECOMAN, COL.

Sistema Integral de Contabilidad Gubernamental

ESTADO ANALITICO DEL EJERCICIO DEL PRESUPUESTO DE EGRESOS

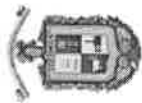
Clasificación Administrativa

DEL 1 DE ENERO AL 28 DE FEBRERO DE 2023

Clave Presupuestaria UP-UR-UE	Descripción Concepto	Egresos						Subejercicio Ene-Feb (6=3+4)
		Aprobado Ene-Feb (1)	Ampliaciones / (Reducciones) Ene-Feb (2)	Modificado Ene-Feb (3=1+2)	Devengado Ene-Feb (4)	Pagado Ene-Feb (5)		
03 05 JUVENTUD Y DEPORTE		137,380.83	0.00	137,380.83	81,389.07	81,389.07	55,991.76	
03 05 01 DIRECCION DE JUVENTUD Y DEPORTE		137,380.83	0.00	137,380.83	81,389.07	81,389.07	55,991.76	
04 OFICIALIA MAYOR		20,283,842.67	2,051,631.92	22,335,474.59	7,604,106.68	5,656,932.13	14,731,367.91	
04 01 OFICIALIA MAYOR		14,599,450.58	-525,376.86	14,074,073.72	3,532,406.34	1,614,735.52	10,541,667.38	
04 01 01 DESPACHO DE LA OFICIALIA MAYOR		14,599,450.58	-525,376.86	14,074,073.72	3,532,406.34	1,614,735.52	10,541,667.38	
04 02 RECURSOS MATERIALES		441,119.12	66,561.10	507,680.22	346,541.35	346,541.35	161,138.87	
04 02 01 DIRECCION DE RECURSOS MATERIALES		441,119.12	66,561.10	507,680.22	346,541.35	346,541.35	161,138.87	
04 03 RECURSOS HUMANOS		2,677,871.20	75,016.90	2,752,888.10	623,102.49	623,102.49	2,129,785.61	
04 03 01 DIRECCION DE RECURSOS HUMANOS		2,677,871.20	75,016.90	2,752,888.10	623,102.49	623,102.49	2,129,785.61	
04 04 CONTROL PATRIMONIAL		686,913.75	2,163,504.75	2,850,418.50	2,010,499.62	2,006,090.31	839,918.88	
04 04 01 DIRECCION DE CONTROL PATRIMONIAL		686,913.75	2,163,504.75	2,850,418.50	2,010,499.62	2,006,090.31	839,918.88	
04 05 SERVICIOS GENERALES		1,878,488.02	271,926.03	2,150,414.05	1,091,556.88	1,066,462.46	1,058,857.17	
04 05 01 DIRECCION DE SERVICIOS GENERALES		1,878,488.02	271,926.03	2,150,414.05	1,091,556.88	1,066,462.46	1,058,857.17	
05 TESORERIA MUNICIPAL		11,773,442.42	1,603,020.01	13,376,462.43	12,213,849.77	12,191,164.45	1,162,612.66	
05 01 TESORERIA MUNICIPAL		7,173,172.31	876,967.46	8,050,139.77	8,946,390.71	8,931,015.71	-896,250.94	
05 01 01 DESPACHO DE LA TESORERIA MUNICIPAL		7,173,172.31	876,967.46	8,050,139.77	8,946,390.71	8,931,015.71	-896,250.94	
05 02 CATASTRO		428,836.50	97,948.27	526,784.77	352,277.99	352,277.99	174,506.78	
05 02 01 DIRECCION DE CATASTRO		428,836.50	97,948.27	526,784.77	352,277.99	352,277.99	174,506.78	
05 03 EGRESOS Y CONTABILIDAD		599,501.58	332,166.65	931,668.23	763,701.00	756,390.68	167,967.23	
05 03 01 DIRECCION DE EGRESOS Y CONTABILIDAD		599,501.58	332,166.65	931,668.23	763,701.00	756,390.68	167,967.23	
05 04 INGRESOS		2,124,195.69	276,057.70	2,400,253.39	1,232,028.72	1,232,028.72	1,168,224.67	
05 04 01 DIRECCION DE INGRESOS		2,124,195.69	276,057.70	2,400,253.39	1,232,028.72	1,232,028.72	1,168,224.67	
05 05 REGLAMENTOS Y APREMIOS		496,639.03	1,769.56	498,408.59	319,426.68	319,426.68	178,981.91	
05 05 01 DIRECCION DE LICENCIAS E INSPECCION		496,639.03	1,769.56	498,408.59	319,426.68	319,426.68	178,981.91	
05 06 SISTEMAS		468,355.38	10,657.90	479,013.28	287,498.19	287,498.19	191,515.09	
05 06 01 DIRECCION DE SISTEMAS		468,355.38	10,657.90	479,013.28	287,498.19	287,498.19	191,515.09	
05 07 PLANEACION Y DESARROLLO MUNICIPAL		482,741.93	7,452.47	490,194.40	312,526.48	312,526.48	177,667.92	
05 07 01 DIRECCION DE PLANEACION Y DESARROLLO MUNICIPAL		482,741.93	7,452.47	490,194.40	312,526.48	312,526.48	177,667.92	
06 CONTRALORIA MUNICIPAL		652,670.93	1,500.00	654,170.93	345,619.60	345,619.60	308,551.33	
06 01 CONTRALORIA MUNICIPAL		442,089.14	1,500.00	443,589.14	258,637.80	258,637.80	184,951.34	
06 01 01 DESPACHO DE LA CONTRALORIA MUNICIPAL		442,089.14	1,500.00	443,589.14	258,637.80	258,637.80	184,951.34	
06 02 INVESTIGACION DE FALTAS ADMINISTRATIVAS		66,285.93	0.00	66,285.93	43,490.90	43,490.90	22,795.03	
06 02 01 DIRECCION DE INVESTIGACION DE FALTAS ADMINISTRATIVAS		66,285.93	0.00	66,285.93	43,490.90	43,490.90	22,795.03	
06 03 SUBSTANCIACION DEL PROCEDIMIENTO ADMINISTRATIVO DE RESPONSABILIDAD		66,285.93	0.00	66,285.93	43,490.90	43,490.90	22,795.03	
06 03 01 SUBSTANCIACION DEL PROCEDIMIENTO ADMINISTRATIVO DE RESPONSABILIDAD		66,285.93	0.00	66,285.93	43,490.90	43,490.90	22,795.03	

"BAJO PROTESTA DE DECIR VERDAD DECLARAMOS QUE LOS ESTADOS FINANCIEROS Y SUS NOTAS, SON RAZONABLEMENTE CORRECTOS Y SON RESPONSABILIDAD DEL EMISOR"

Fecha: 06/03/2023 09:38:12 a. m.



MUNICIPIO DE TECOMAN, COL.

Sistema Integral de Contabilidad Gubernamental

ESTADO ANALITICO DEL EJERCICIO DEL PRESUPUESTO DE EGRESOS

Clasificación Administrativa

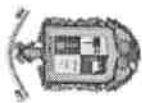
DEL 1 DE ENERO AL 28 DE FEBRERO DE 2023

Análisis por: Clasificación Administrativa

Clave Presupuestaria UP-UR-UE	Descripción Concepto	Egresos						Subejercicio Ene-Feb (6=3+4)
		Aprobado Ene-Feb (1)	Ampliaciones / (Reducciones) Ene-Feb (2)	Modificado Ene-Feb (3=1+2)	Devengado Ene-Feb (4)	Pagado Ene-Feb (5)		
06 03 01	DIRECCION DE SUBSTANCIACION DEL PROCEDIMIENTO ADMINISTRATIVO DE RESPONSABILIDAD	66,285.93	0.00	66,285.93	43,490.90	43,490.90	22,795.03	
06 04	RESOLUCION O FALLO DEL PROCEDIMIENTO ADMINISTRATIVO DE RESPONSABILIDAD	78,009.93	0.00	78,009.93	0.00	0.00	78,009.93	
06 04 01	DIRECCION RESOLUTORA O FALLO DEL PROCEDIMIENTO ADMINISTRATIVO DE RESPONSABILIDAD	78,009.93	0.00	78,009.93	0.00	0.00	78,009.93	
07	JUEZ CIVICO MUNICIPAL	259,162.10	0.00	259,162.10	125,455.74	125,455.74	133,706.36	
07 01	JUEZ CIVICO MUNICIPAL	259,162.10	0.00	259,162.10	125,455.74	125,455.74	133,706.36	
07 01 01	DIRECCION DE JUEZ CIVICO	259,162.10	0.00	259,162.10	125,455.74	125,455.74	133,706.36	
08	DIRECCION GENERAL DE SERVICIOS PUBLICOS	14,943,891.62	2,347,249.99	17,291,141.61	10,303,301.77	10,046,064.82	6,987,839.84	
08 01	SERVICIOS PUBLICOS	769,092.70	92,566.92	861,659.62	553,687.12	390,129.07	307,972.50	
08 01 01	DIRECCION GENERAL DE SERVICIOS PUBLICOS	769,092.70	92,566.92	861,659.62	553,687.12	390,129.07	307,972.50	
08 02	RECOLECCION Y TRANSPORTE DE RESIDUOS SOLIDOS	9,321,517.40	1,460,574.18	10,782,091.58	6,504,198.36	6,503,198.36	4,277,893.22	
08 02 01	DIRECCION DE RECOLECCION Y TRANSPORTE DE RESIDUOS SOLIDOS	9,321,517.40	1,460,574.18	10,782,091.58	6,504,198.36	6,503,198.36	4,277,893.22	
08 03	PARQUES Y JARDINES	3,173,351.44	648,108.02	3,821,459.46	2,399,834.98	2,307,156.08	1,421,624.48	
08 03 01	DIRECCION DE PARQUES Y JARDINES	3,173,351.44	648,108.02	3,821,459.46	2,399,834.98	2,307,156.08	1,421,624.48	
08 04	RASTRO MUNICIPAL	443,499.85	66,530.26	510,030.11	339,320.95	339,320.95	170,709.16	
08 04 01	ADMINISTRACION DEL RASTRO MUNICIPAL	443,499.85	66,530.26	510,030.11	339,320.95	339,320.95	170,709.16	
08 05	PANTONES MUNICIPALES	293,486.43	47,741.43	341,227.86	237,172.95	237,172.95	104,054.91	
08 05 01	ADMINISTRACION DE PANTONES MUNICIPALES	293,486.43	47,741.43	341,227.86	237,172.95	237,172.95	104,054.91	
08 07	CONTROL CANINO	6,666.66	0.00	6,666.66	0.00	0.00	6,666.66	
08 07 01	DIRECCION DE CONTROL CANINO	6,666.66	0.00	6,666.66	0.00	0.00	6,666.66	
08 08	DISPOSICION FINAL DE RESIDUOS SOLIDOS	352,974.87	34,681.06	387,655.93	182,638.19	182,638.19	205,017.74	
08 08 01	DIRECCION DE DISPOSICION FINAL DE RESIDUOS SOLIDOS	352,974.87	34,681.06	387,655.93	182,638.19	182,638.19	205,017.74	
08 09	ECOLOGIA	583,302.27	-2,951.88	580,350.39	86,449.22	86,449.22	493,901.17	
08 09 01	DIRECCION DE ECOLOGIA	583,302.27	-2,951.88	580,350.39	86,449.22	86,449.22	493,901.17	
09	DIRECCION GENERAL DE DESARROLLO URBANO Y OBRAS PUBLICAS	33,779,895.53	1,222,440.61	35,002,336.14	7,381,439.29	7,315,993.62	27,620,896.85	
09 01	DESPACHO DE LA DIRECCION GENERAL DE DESARROLLO URBANO Y OBRAS PUBLICAS	451,010.80	125,122.06	576,132.86	346,800.61	333,210.86	229,332.25	
09 01 01	DESPACHO DE LA DIRECCION GENERAL DE DESARROLLO URBANO Y OBRAS PUBLICAS	451,010.80	125,122.06	576,132.86	346,800.61	333,210.86	229,332.25	
09 02	OBRA PUBLICA	27,960,310.77	256,120.21	28,216,430.98	1,277,912.01	1,277,912.01	26,938,518.97	
09 02 01	DIRECCION DE OBRA PUBLICA	27,960,310.77	256,120.21	28,216,430.98	1,277,912.01	1,277,912.01	26,938,518.97	
09 03	ADMINISTRACION	107,984.26	0.00	107,984.26	70,851.80	70,051.00	37,132.46	

"BAJO PRUEBA DE DECIR VERDAD DECLARAMOS QUE LOS ESTADOS FINANCIEROS Y SUS NOTAS, SON RAZONABLEMENTE CORRECTOS Y SON RESPONSABILIDAD DEL EMISOR"

Fecha: 06/03/2023 09:38:12 a. m.



MUNICIPIO DE TECOMAN, COL.

Sistema Integral de Contabilidad Gubernamental

ESTADO ANALITICO DEL EJERCICIO DEL PRESUPUESTO DE EGRESOS

Clasificación Administrativa

DEL 1 DE ENERO AL 28 DE FEBRERO DE 2023

Análisis por: Clasificación Administrativa

Clave Presupuestaria	Descripción	Egresos						Subejercicio Ene-Feb (6=3+4)	
		UP-UR-UE	Concepto	Modificado Ene-Feb (3=1+2)	Ampliaciones / (Reducciones) Ene-Feb (2)	Aprobado Ene-Feb (1)	Devengado Ene-Feb (4)		Pagado Ene-Feb (5)
09 03 01	COORDINACION ADMINISTRATIVA			107,984.26	0.00	107,984.26	70,851.80	70,851.80	37,132.46
09 04	DESARROLLO URBANO	709,586.59		709,917.59	90,331.00	799,917.59	561,373.87	561,373.87	238,543.72
09 04 01	DIRECCION DESARROLLO URBANO	709,586.59		709,917.59	90,331.00	799,917.59	561,373.87	561,373.87	238,543.72
09 05	ALUMBRADO PUBLICO	4,551,003.11		4,551,003.11	750,867.34	5,301,870.45	5,124,501.00	5,072,645.08	177,369.45
09 05 01	DIRECCION DE ALUMBRADO PUBLICO	4,551,003.11		4,551,003.11	750,867.34	5,301,870.45	5,124,501.00	5,072,645.08	177,369.45
10	DIRECCION GENERAL DE SEGURIDAD PUBLICA Y POLICIA VIAL	20,393,645.83		20,393,645.83	2,326,833.68	22,720,479.51	12,398,905.44	11,518,936.77	10,321,574.07
10 01	SEGURIDAD PUBLICA Y POLICIA VIAL	1,206,402.46		1,206,402.46	7,645.22	1,214,047.68	135,635.74	135,635.74	1,078,411.94
10 01 01	DESPACHO DE LA DIRECCION GENERAL DE SEGURIDAD PUBLICA Y POLICIA VIAL	1,206,402.46		1,206,402.46	7,645.22	1,214,047.68	135,635.74	135,635.74	1,078,411.94
10 02	SEGURIDAD PUBLICA	17,244,230.09		17,244,230.09	2,110,078.25	19,354,308.34	10,741,136.43	9,861,167.76	8,613,171.91
10 02 01	DIRECCION DE SEGURIDAD PUBLICA	17,244,230.09		17,244,230.09	2,110,078.25	19,354,308.34	10,741,136.43	9,861,167.76	8,613,171.91
10 03	POLICIA VIAL	1,868,499.74		1,868,499.74	203,110.21	2,071,609.95	1,464,642.37	1,464,642.37	606,967.58
10 03 01	DIRECCION DE POLICIA VIAL	1,868,499.74		1,868,499.74	203,110.21	2,071,609.95	1,464,642.37	1,464,642.37	606,967.58
10 04	PREVENCION DEL DELITO	74,513.54		74,513.54	6,000.00	80,513.54	57,490.90	57,490.90	23,022.64
10 04 01	DIRECCION DE PREVENCION DEL DELITO	74,513.54		74,513.54	6,000.00	80,513.54	57,490.90	57,490.90	23,022.64
11	DIRECCION GENERAL DE ASUNTOS JURIDICOS	923,848.17		923,848.17	421,720.36	1,345,568.53	1,137,834.77	1,125,479.29	207,733.76
11 02	ASUNTOS JURIDICOS	923,848.17		923,848.17	421,720.36	1,345,568.53	1,137,834.77	1,125,479.29	207,733.76
11 02 01	DIRECCION DE ASUNTOS JURIDICOS	923,848.17		923,848.17	421,720.36	1,345,568.53	1,137,834.77	1,125,479.29	207,733.76
12	ADMINISTRACION PARAMUNICIPAL	4,123,333.32		4,123,333.32	1,150,000.00	5,273,333.32	5,233,333.32	5,233,333.32	40,000.00
12 01	ORGANISMOS PUBLICOS DESCENTRALIZADOS	4,123,333.32		4,123,333.32	1,150,000.00	5,273,333.32	5,233,333.32	5,233,333.32	40,000.00
12 01 01	SISTEMA PARA EL DESARROLLO INTEGRAL DE LA FAMILIA EN EL MUNICIPIO DE TECOMAN	4,000,000.00		4,000,000.00	1,150,000.00	5,150,000.00	5,150,000.00	5,150,000.00	0.00
12 01 03	INSTITUTO MUNICIPAL DE LAS MUJERES TECOMENSES	123,333.32		123,333.32	0.00	123,333.32	83,333.32	83,333.32	40,000.00
13	JUNTAS MUNICIPALES Y COMISARIAS	786,951.78		786,951.78	0.00	786,951.78	603,457.78	603,457.78	183,494.00
13 01	JUNTAS MUNICIPALES Y COMISARIAS	786,951.78		786,951.78	0.00	786,951.78	603,457.78	603,457.78	183,494.00
13 01 01	JUNTA MUNICIPAL DE CERRO DE ORTEGA	154,886.26		154,886.26	0.00	154,886.26	123,498.30	123,498.30	31,387.96
13 01 02	JUNTA MUNICIPAL DE TECOLAPA	84,552.94		84,552.94	0.00	84,552.94	65,402.30	65,402.30	19,150.64
13 01 03	JUNTA MUNICIPAL DE CALERAS	89,886.26		89,886.26	0.00	89,886.26	69,402.30	69,402.30	20,483.96
13 01 04	JUNTA MUNICIPAL DE COFRADIA DE MORELOS	84,552.94		84,552.94	0.00	84,552.94	65,402.30	65,402.30	19,150.64
13 01 05	JUNTA MUNICIPAL DE CAXITLAN	78,719.60		78,719.60	0.00	78,719.60	59,802.30	59,802.30	18,917.30
13 01 06	JUNTA MUNICIPAL DE MADRID	108,219.58		108,219.58	0.00	108,219.58	82,602.30	82,602.30	25,617.28
13 01 07	COMISARIAS MUNICIPALES	186,134.20		186,134.20	0.00	186,134.20	137,347.98	137,347.98	48,786.22
14	JUBILADOS Y PENSIONADOS	13,664,539.68		13,664,539.68	0.00	13,664,539.68	10,991,831.65	10,991,831.65	2,672,708.03
14 01	JUBILADOS Y PENSIONADOS	13,664,539.68		13,664,539.68	0.00	13,664,539.68	10,991,831.65	10,991,831.65	2,672,708.03
14 01 01	JUBILADOS Y PENSIONADOS	13,664,539.68		13,664,539.68	0.00	13,664,539.68	10,991,831.65	10,991,831.65	2,672,708.03

"BAJO PROTESTA DE DECIR VERDAD DECLARAMOS QUE LOS ESTADOS FINANCIEROS Y SUS NOTAS, SON RAZONABLEMENTE CORRECTOS Y SON REPOSIBILIDAD DEL EMISOR"

Fecha: 06/03/2023 09:38:12 a. m.



MUNICIPIO DE TECOMAN, COL.
 Sistema Integral de Contabilidad Gubernamental
ESTADO ANALITICO DEL EJERCICIO DEL PRESUPUESTO DE EGRESOS
 Clasificación Administrativa

DEL 1 DE ENERO AL 28 DE FEBRERO DE 2023

Análisis por: Clasificación Administrativa	Egresos									
	Clave Presupuestaria	Descripción	UP-UR-UE	Concepto	Aprobado Ene-Feb	Ampliaciones / (Reducciones) Ene-Feb	Modificado Ene-Feb	Devengado Ene-Feb	Pagado Ene-Feb	Subejercicio Ene-Feb
					(1)	(2)	(3=1+2)	(4)	(5)	(6=3-4)

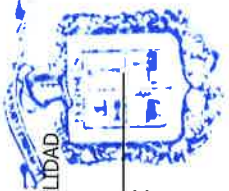
TOTAL DEL GASTO: 130,317,328.25 11,860,877.15 142,178,205.40 74,179,766.96 70,977,076.86 67,998,438.44



TESORERÍA MUNICIPAL
TESORERO MUNICIPAL
CARLOS A. ZAMORA GONZALEZ



PRESIDENCIA
ING. ELIAS ANTONIO LOZANO OCHOA



DIRECCION DE EGRESOS Y CONTABILIDAD
C.P. ANDREA JUAREZ CRUZ

DIRECCION DE EGRESOS



MUNICIPIO DE TECOMAN, COL.
Sistema Integral de Contabilidad Gubernamental
ESTADO ANALITICO DEL EJERCICIO DEL PRESUPUESTO DE EGRESOS
 Clasificación Funcional (Finalidad y Función)

DEL 1 DE ENERO AL 28 DE FEBRERO DE 2023

Fin-Fun	Clave Presupuestaria	Descripción	Concepto	Egresos						Subejercicio Ene-Feb (6=3+4)
				Aprobado Ene-Feb (1)	Ampliaciones / (Reducciones) Ene-Feb (2)	Modificado Ene-Feb (3=1+2)	Devengado Ene-Feb (4)	Pagado Ene-Feb (5)		
01	GOBIERNO			74,794,434.72	7,094,092.36	81,888,527.08	50,263,238.61	47,386,025.57	31,625,288.47	
01 01	LEGISLACION			2,785,854.76	139,702.51	2,925,557.27	2,275,794.73	2,274,589.11	649,762.54	
01 02	JUSTICIA			135,737.68	5,159.92	140,897.60	63,808.23	60,198.31	77,089.37	
01 03	COORDINACION DE LA POLITICA DE GOBIERNO			4,606,084.65	843,341.20	5,449,425.85	4,052,853.11	4,034,831.03	1,396,572.74	
01 04	RELACIONES EXTERIORES			0.00	0.00	0.00	0.00	0.00	0.00	
01 05	ASUNTOS FINANCIEROS Y HACENDARIOS			23,519,222.01	1,485,191.81	25,004,413.82	21,933,952.08	21,911,266.76	3,070,461.74	
01 06	SEGURIDAD NACIONAL			0.00	0.00	0.00	0.00	0.00	0.00	
01 07	ASUNTOS DE ORDEN PUBLICO Y DE SEGURIDAD INTERIOR			21,295,243.39	2,357,542.65	23,652,786.04	12,760,413.46	11,875,897.91	10,899,372.58	
01 08	OTROS SERVICIOS GENERALES			22,452,292.23	2,263,154.27	24,715,446.50	9,176,417.00	7,229,242.45	15,539,029.50	
02	DESARROLLO SOCIAL			54,078,173.09	4,682,886.48	58,761,059.57	23,204,846.34	22,880,713.72	35,556,213.23	
02 01	PROTECCION AMBIENTAL			10,069,477.18	1,417,048.57	11,486,525.75	6,617,188.98	6,616,188.98	4,869,336.77	
02 02	VIVIENDA Y SERVICIOS A LA COMUNIDAD			12,148,209.47	2,063,315.34	14,211,524.81	10,855,488.51	10,533,805.89	3,356,036.30	
02 03	SALUD			223,775.97	41,244.34	265,020.31	193,694.86	193,694.86	71,325.45	
02 04	RECREACION, CULTURA Y OTRAS MANIFESTACIONES SOCIALES			26,904,619.86	9,186.38	26,913,806.24	189,593.66	189,593.66	26,724,212.58	
02 05	EDUCACION			0.00	0.00	0.00	0.00	0.00	0.00	
02 06	PROTECCION SOCIAL			4,732,090.61	1,152,091.85	5,884,182.46	5,348,880.33	5,347,430.33	535,302.13	
02 07	OTROS ASUNTOS SOCIALES			0.00	0.00	0.00	0.00	0.00	0.00	
03	DESARROLLO ECONOMICO			1,444,720.44	83,898.31	1,528,618.75	711,682.01	710,337.57	816,936.74	
03 01	ASUNTOS ECONOMICOS, COMERCIALES Y LABORALES EN GENERAL			1,444,720.44	83,898.31	1,528,618.75	711,682.01	710,337.57	816,936.74	
03 02	AGROPECUARIA, SILVICULTURA, PESCA Y CAZA			0.00	0.00	0.00	0.00	0.00	0.00	
03 03	COMBUSTIBLES Y ENERGIA			0.00	0.00	0.00	0.00	0.00	0.00	
03 04	MINERIA, MANUFACTURAS Y CONSTRUCCION			0.00	0.00	0.00	0.00	0.00	0.00	
03 05	TRANSPORTE			0.00	0.00	0.00	0.00	0.00	0.00	
03 06	COMUNICACIONES			0.00	0.00	0.00	0.00	0.00	0.00	
03 07	TURISMO			0.00	0.00	0.00	0.00	0.00	0.00	
03 08	CIENCIA, TECNOLOGIA E INNOVACION			0.00	0.00	0.00	0.00	0.00	0.00	
03 09	OTRAS INDUSTRIAS Y OTROS ASUNTOS ECONOMICOS			0.00	0.00	0.00	0.00	0.00	0.00	
04	OTRAS NO CLASIFICADAS EN FUNCIONES ANTERIORES			0.00	0.00	0.00	0.00	0.00	0.00	
04 01	TRANSACCIONES DE LA DEUDA PUBLICA / COSTO FINANCIERO DE LA DEUDA			0.00	0.00	0.00	0.00	0.00	0.00	
04 02	TRANSFERENCIAS, PARTICIPACIONES Y APORTACIONES ENTRE DIFERENTES NIVELES Y ORDENES DE GOBIERNO			0.00	0.00	0.00	0.00	0.00	0.00	
04 03	SANEAMIENTO DEL SISTEMA FINANCIERO			0.00	0.00	0.00	0.00	0.00	0.00	
04 04	ADEUDOS DE EJERCICIOS FISCALES ANTERIORES			0.00	0.00	0.00	0.00	0.00	0.00	

"BAJO PROTESTA DE DECIR VERDAD DECLARAMOS QUE LOS ESTADOS FINANCIEROS Y SUS NOTAS, SON RAZONABLEMENTE CORRECTOS Y SON RESPONSABILIDAD DEL EMISOR"



MUNICIPIO DE TECOMAN, COL.
Sistema Integral de Contabilidad Gubernamental
ESTADO ANALITICO DEL EJERCICIO DEL PRESUPUESTO DE EGRESOS
 Clasificación Funcional (Finalidad y Función)

DEL 1 DE ENERO AL 28 DE FEBRERO DE 2023

Análisis por: Clasificación Funcional	Clave Presupuestaria	Descripción	Concepto	Egresos					
				Aprobado Ene-Feb	Ampliaciones / (Reducciones) Ene-Feb	Modificado Ene-Feb	Devengado Ene-Feb	Pagado Ene-Feb	Subejercicio Ene-Feb
Fin-Fun				(1)	(2)	(3=1+2)	(4)	(5)	(6=3+4)

TOTAL DEL GASTO:

130,347,328.75 11,860,877.15 142,178,205.40 74,179,766.96 70,977,076.86 67,998,438.44


TESORERO MUNICIPAL
C.A.F. CARLOS A. ZAMORA GONZALEZ
TESORERIA MUNICIPAL


RESIDENTE MUNICIPAL
ING. EDUS ANTONIO LOZANO OCHOA
PRESIDENCIA


DIRECTOR DE EGRESOS Y CONTABILIDAD
C.P. ANDREA JUAREZ CRUZ
DIRECCION DE EGRESOS



MUNICIPIO DE TECOMAN, COL.
 Sistema Integral de Contabilidad Gubernamental
ESTADO ANALITICO DEL EJERCICIO DEL PRESUPUESTO DE EGRESOS
 Fuente de Financiamiento

DEL 1 DE ENERO AL 28 DE FEBRERO DE 2023

Clave Presupuestaria FF-OF-RF	Descripción Concepto	Egresos						Subejercicio Ene-Feb (6=3-4)
		Aprobado Ene-Feb (1)	Ampliaciones / (Reducciones) Ene-Feb (2)	Modificado Ene-Feb (3=1+2)	Devengado Ene-Feb (4)	Pagado Ene-Feb (5)		
01 NO ETIQUETADO		84,479,235.44	10,117,709.80	94,596,945.24	57,785,720.11	55,435,536.62	36,811,225.13	
01 01 RECURSOS FISCALES		27,480,201.60	4,851,529.60	32,331,731.20	25,238,309.41	24,800,167.84	7,093,421.79	
01 01 01 INGRESOS DEL EJERCICIO		27,480,201.60	4,851,529.60	32,331,731.20	25,238,309.41	24,800,167.84	7,093,421.79	
01 05 RECURSOS FEDERALES		56,999,033.84	5,266,180.20	62,265,214.04	32,547,410.70	30,635,368.78	29,717,803.34	
01 05 01 RECURSOS FEDERALES		56,999,033.84	5,266,180.20	62,265,214.04	32,547,410.70	30,635,368.78	29,717,803.34	
02 ETIQUETADO		45,838,092.81	1,743,167.35	47,581,260.16	16,394,046.85	15,541,540.24	31,187,213.31	
02 05 RECURSOS FEDERALES		45,838,092.81	1,743,167.35	47,581,260.16	16,394,046.85	15,541,540.24	31,187,213.31	
02 05 01 FONDO DE INFRAESTRUCTURA SOCIAL MUNICIPAL FIII		26,248,349.96	0.00	26,248,349.96	0.00	0.00	26,248,349.96	
02 05 02 FONDO DE FORTALECIMIENTO DE LOS MUNICIPIOS FIV		19,589,742.85	1,743,167.35	21,332,910.20	16,394,046.85	15,541,540.24	4,938,863.35	
TOTAL DEL GASTO:		130,317,328.25	11,860,877.15	142,178,205.40	74,179,766.96	70,977,076.86	67,998,438.44	



TE SOMOS
MUNICIPAL
 TRESORERO MUNICIPAL
CARDOS A. ZAMORA GONZALEZ



ING. ELIAS ANTONIO LOZANO OCHOA
PRESIDENCIA



DIRECTOR DE EGRESOS Y CONTABILIDAD
C.P. ANDREA JUAREZ CRUZ
DIRECCION DE EGRESOS

BAJO PROTESTA DE DECIR VERDAD DECLARAMOS QUE LOS ESTADOS FINANCIEROS Y SUS NOTAS, SON RAZONABLEMENTE CORRECTOS Y SON RESPONSABILIDAD DEL EMISOR



MUNICIPIO DE TECOMAN, COL.
Sistema Integral de Contabilidad Gubernamental
ESTADO ANALITICO DEL EJERCICIO DEL PRESUPUESTO DE EGRESOS

Ubicación Geográfica

DEL 1 DE ENERO AL 28 DE FEBRERO DE 2023

Análisis por: Ubicación Geográfica	Egresos						Subejercicio Ene-Feb (6=3-4)	
	Clave Presupuestaria Descripción Ent-Mun-Loc-Col	Concepto	Aprobado Ene-Feb (1)	Ampliaciones / (Reducciones) Ene-Feb (2)	Modificado Ene-Feb (3=1+2)	Devengado Ene-Feb (4)		Pagado Ene-Feb (5)
06 COLIMA			130,317,328.25	11,860,877.15	142,178,205.40	74,179,766.96	70,977,076.86	67,998,438.44
06 009 TECOMAN			103,985,644.97	11,860,877.15	115,846,522.12	74,179,766.96	70,977,076.86	41,666,755.16
06 009 1 TECOMAN			26,331,683.28	0.00	26,331,683.28	0.00	0.00	26,331,683.28
06 009 1 031 SAN JOSE			26,331,683.28	0.00	26,331,683.28	0.00	0.00	26,331,683.28

TOTAL DEL GASTO:

130,317,328.25 11,860,877.15 142,178,205.40 74,179,766.96 70,977,076.86 67,998,438.44



TESORERO MUNICIPAL

L.A.F. CARLOS A. ZAMORA GONZALEZ
TESORERIA MUNICIPAL

ING. EMAS ANTONIO LOZANO OCHOA

PRESIDENCIA

DIRECTOR DE EGRESOS Y CONTABILIDAD

C.P. ANDREA JUAREZ CRUZ

DIRECCION DE EGRESOS

BAJO PROTESTA DE DECIR VERDAD DECLARAMOS QUE LOS ESTADOS FINANCIEROS Y SUS NOTAS, SON RAZONABLEMENTE CORRECTOS Y SON RESPONSABILIDAD DEL EMISOR

- **Información de Deuda**





MUNICIPIO DE TECOMAN, COL.
Sistema Integral de Contabilidad Gubernamental

ENDEUDAMIENTO NETO
DEL 1 DE ENERO AL 28 DE FEBRERO DE 2023
(Cifras en Pesos)

Identificación de Crédito o Instrumento	Contratación/Colocación		Amortización	Endeudamiento Neto
	A	B		
Créditos Bancarios				
BANCA AFIRME PRESTAMO 308436707	0.00	4,333,333.32		-4,333,333.32
CREDITO BANOBRAS 7184	0.00	25,893.83		-25,893.83
CREDITO BANOBRAS 7186	0.00	471,382.26		-471,382.26
CREDITO BANOBRAS 7212	0.00	369,005.79		-369,005.79
Total Créditos Bancarios	0.00	5,199,615.20		-5,199,615.20

Otros Instrumentos de Deuda

Total Otros Instrumentos de Deuda	0.00	0.00	0.00
TOTAL	0.00	5,199,615.20	-5,199,615.20



TESORERÍA MUNICIPAL
L.A.F. CARLOS A. ZAMORA GONZALEZ

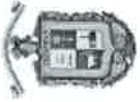
ING. ELÍAS ANTONIO LOZANO OCHOA
PRESIDENCIA



DIRECTOR DE EGRESOS Y CONTABILIDAD

C.P. ANDREA JUAREZ CRUZ

DIRECCIÓN DE EGRESOS



MUNICIPIO DE TECOMAN, COL.
 Sistema Integral de Contabilidad Gubernamental
INTERESES DE LA DEUDA
DEL 1 DE ENERO AL 28 DE FEBRERO DE 2023
 (Cifras en Pesos)

Identificación de Crédito o Instrumento	Devengado	Pagado
Créditos Bancarios		
BANCA AFIRME PRESTAMO 308436707	271,353.33	271,353.33
CREDITO BANOBRAS 7184	21,945.65	21,945.65
CREDITO BANOBRAS 7186	399,507.92	399,507.92
CREDITO BANOBRAS 7212	294,485.56	294,485.56
Total de Intereses de Créditos Bancarios	987,292.46	987,292.46

Otros Instrumentos de Deuda

Total de Intereses de Otros Instrumentos de Deuda

TOTAL 0.00 987,292.46



TESORERO MUNICIPAL

L.A.F. CARLOS A. ZAMORA GONZALEZ

ING. ELIAS ANTONIO LOZANO OCHOA

PRESIDENCIA

MUNICIPAL


DIRECTOR DE EGRESOS Y CONTABILIDAD

C.P. ANDREA JUAREZ CRUZ

DIRECCION DE EGRESOS

- **Información Programática**





MUNICIPIO DE TECOMAN, COL.
 Sistema Integral de Contabilidad Gubernamental
GASTO POR CATEGORIA PROGRAMATICA
DEL 1 DE ENERO AL 28 DE FEBRERO DE 2023

Análisis por: Modalidad de Programa

Clave Presupuestaria	Descripción	Egresos					Subejercicio Ene-Feb (6=3+4)
		Aprobado Ene-Feb (1)	Ampliaciones / (Reducciones) Ene-Feb (2)	Modificado Ene-Feb (3=1+2)	Devengado Ene-Feb (4)	Pagado Ene-Feb (5)	
GGasto-TProg-Mod	Concepto						
1 PROGRAMAS		130,317,328.25	11,860,877.15	142,178,205.40	74,179,766.96	70,977,076.86	67,998,438.44
1 1	SUJETO A REGLAS DE OPERACION Y OTROS	0.00	0.00	0.00	0.00	0.00	0.00
1 1 S	SUJETOS A REGLAS DE OPERACION	0.00	0.00	0.00	0.00	0.00	0.00
1 1 U	OTROS SUBSIDIOS	0.00	0.00	0.00	0.00	0.00	0.00
1 2	DESEMPEÑO DE LAS FUNCIONES	80,137,558.27	7,463,023.85	87,600,582.12	39,769,084.84	38,554,276.69	47,831,497.28
1 2 E	PRESTACION DE SERVICIOS PUBLICOS	44,356,485.63	6,624,445.33	50,980,930.96	33,398,380.03	32,205,708.57	17,582,550.93
1 2 B	PROVISION DE BIENES PUBLICOS	28,402,988.25	381,242.27	28,784,230.52	1,624,712.62	1,611,122.87	27,159,517.90
1 2 P	PLANEACIÓN, SEGUIMIENTO Y EVALUACIÓN DE POLÍTICAS PÚBLICAS	709,586.59	90,331.00	799,917.59	561,373.87	561,373.87	238,543.72
1 2 F	PROMOCIÓN Y FOMENTO	5,085,923.46	267,996.46	5,353,919.92	3,289,818.41	3,285,818.35	2,064,101.51
1 2 G	REGULACIÓN Y SUPERVISIÓN	940,138.88	68,299.82	1,008,438.70	658,747.63	658,747.63	349,691.07
1 2 A	FUNCIONES DE LAS FUERZAS ARMADAS (ÚNICAMENTE GOBIERNO FEDERAL)	0.00	0.00	0.00	0.00	0.00	0.00
1 2 R	ESPECÍFICOS	642,435.46	30,708.97	673,144.43	236,052.28	231,505.40	437,092.15
1 2 K	PROYECTOS DE INVERSIÓN	0.00	0.00	0.00	0.00	0.00	0.00
1 3	ADMINISTRATIVOS Y DE APOYO	50,179,769.98	4,397,853.30	54,577,623.28	34,410,682.12	32,422,800.17	20,166,941.16
1 3 M	APOYO AL PROCESO PRESUPUESTARIO Y PARA MEJORAR LA EFICIENCIA INSTITUCIONAL	18,776,152.57	360,905.60	19,137,058.17	13,129,172.55	13,129,172.55	6,007,885.62
1 3 O	APOYO A LA FUNCION PÚBLICA Y AL MEJORAMIENTO DE LA GESTION	31,403,617.41	4,036,947.70	35,440,565.11	21,281,509.57	19,293,627.62	14,159,055.54
1 3 W	OPERACIONES AJENAS	0.00	0.00	0.00	0.00	0.00	0.00
1 4	COMPROMISOS	0.00	0.00	0.00	0.00	0.00	0.00
1 4 L	OBLIGACIONES DE CUMPLIMIENTO DE RESOLUCIÓN JURISDICCIONAL	0.00	0.00	0.00	0.00	0.00	0.00
1 4 N	DESASTRES NATURALES	0.00	0.00	0.00	0.00	0.00	0.00
1 5	OBLIGACIONES	0.00	0.00	0.00	0.00	0.00	0.00
1 5 J	PENSIONES Y JUBILACIONES	0.00	0.00	0.00	0.00	0.00	0.00
1 5 T	APORTACIONES A LA SEGURIDAD SOCIAL	0.00	0.00	0.00	0.00	0.00	0.00
1 5 Y	APORTACIONES A FONDOS DE ESTABILIZACIÓN	0.00	0.00	0.00	0.00	0.00	0.00
1 5 Z	APORTACIONES A FONDOS DE INVERSIÓN Y REESTRUCTURA DE PENSIONES	0.00	0.00	0.00	0.00	0.00	0.00
1 6	PROGRAMAS DE GASTO FEDERALIZADO (GOBIERNO FEDERAL)	0.00	0.00	0.00	0.00	0.00	0.00
1 6 I	GASTO FEDERALIZADO	0.00	0.00	0.00	0.00	0.00	0.00
2	GASTO NO PROGRAMABLE	0.00	0.00	0.00	0.00	0.00	0.00
2 1	GASTO NO PROGRAMABLE	0.00	0.00	0.00	0.00	0.00	0.00
2 1 C	PARTICIPACIONES A ENTIDADES FEDERATIVAS Y MUNICIPIOS	0.00	0.00	0.00	0.00	0.00	0.00
2 1 D	COSTO FINANCIERO, DEUDA O APOYOS A DEUDORES Y AHUKRADÚRES DE LA BANCA	0.00	0.00	0.00	0.00	0.00	0.00

"BAJO PROTESTA DE DECIR VERDAD DECLARAMOS QUE LOS ESTADOS FINANCIEROS Y SUS NOTAS, SON RAZONABLEMENTE CORRECTOS Y SON REPOSIBILIDAD DEL EMISOR"



MUNICIPIO DE TECOMAN, COL.
 Sistema Integral de Contabilidad Gubernamental
GASTO POR CATEGORIA PROGRAMATICA
DEL 1 DE ENERO AL 28 DE FEBRERO DE 2023

Análisis por: Modalidad de Programa	Egresos							
	Clave Presupuestaria	Descripción	Aprobado Ene-Feb (1)	Ampliaciones / (Reducciones) Ene-Feb (2)	Modificado Ene-Feb (3=1+2)	Devengado Ene-Feb (4)	Pagado Ene-Feb (5)	Subejercicio Ene-Feb (6=3-4)
GGasto-TProg-Mod	Concepto							
2 1 H	ADEUDOS DE EJERCICIOS FISCALES ANTERIORES		0.00	0.00	0.00	0.00	0.00	0.00

TOTAL DEL GASTO:

130,317,328.25 11,860,877.15 142,178,205.40 74,179,766.96 70,977,076.86 67,998,438.44


 H. AYUNTAMIENTO CONSTITUCIONAL DE
 TECOMAN, COLIMA
 TRESORERO MUNICIPAL
 C.P. CARLOS A. ZAMORA GONZALEZ
TESORERIA MUNICIPAL


 PRESIDENTE MUNICIPAL
 ING. STAFFS ANTONIO LOZANO OCHOA
PRESIDENCIA

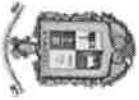
DIRECTOR DE EGRESOS Y CONTABILIDAD

 C.P. ANDREA JUAREZ CRUZ
DIRECCION DE EGRESOS

BAJO PROTESTA DE DECIR VERDAD DECLARAMOS QUE LOS ESTADOS FINANCIEROS Y SUS NOTAS, SON RAZONABLEMENTE CORRECTOS Y SON RESPONSABILIDAD DEL EMISOR

- **Indicadores de Postura Fiscal**





MUNICIPIO DE TECOMAN, COL.

Sistema Integral de Contabilidad Gubernamental

INDICADORES DE POSTURA FISCAL

DEL 1 DE ENERO AL 28 DE FEBRERO DE 2023

(Cifras en Pesos)

Concepto	Estimado/Aprobado	Devengado	Recaudado/Pagado
I. Ingresos Presupuestarios			
1. <i>Ingresos del Gobierno de la Entidad Federativa</i>			
2. <i>Ingresos del Sector Paraestatal</i>	137,794,409.48	113,226,693.10	113,226,693.10
II. Egresos Presupuestarios			
3. <i>Egresos del Gobierno de la Entidad Federativa</i>			
4. <i>Egresos del Sector Paraestatal</i>	130,317,328.25	74,179,766.96	70,977,076.86
III. Balance Presupuestario(Superávit o Déficit)(III = I - II)	7,477,081.23	39,046,926.14	42,249,616.24

Concepto	Estimado/Aprobado	Devengado	Recaudado/Pagado
III. Balance Presupuestario(Superávit o Déficit)	7,477,081.23	39,046,926.14	42,249,616.24
IV. Intereses, Comisiones y Gastos de la Deuda	1,041,666.66	1,212,749.17	1,212,749.17
V. Balance Primario(Superávit o Déficit)(V = III + IV)	6,435,414.57	37,834,176.97	41,036,867.07

Concepto	Estimado/Aprobado	Devengado	Recaudado/Pagado
A. Financiamiento	0.00	0.00	0.00
B. Amortización de la Deuda	5,106,666.62	5,199,615.20	5,199,615.20
C. Financiamiento Neto	-5,106,666.62	-5,199,615.20	-5,199,615.20

"BAJO PROTESTA DE DECIR VERDAD DECLARAMOS QUE LOS ESTADOS FINANCIEROS Y SUS NOTAS, SON RAZONABLEMENTE CORRECTOS Y SON RESPONSABILIDAD DEL EMISOR"

Fecha: 06/03/2023 09:38:22 a. m.

Pág.: 62



MUNICIPIO DE TECOMAN, COL.

Sistema Integral de Contabilidad Gubernamental

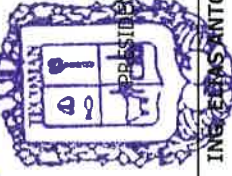
INDICADORES DE POSTURA FISCAL
DEL 01 DE ENERO AL 28 DE FEBRERO DE 2023
(Cifras en Pesos)

Nota: Estas firmas corresponden al INDICADORES DE POSTURA FISCAL




TESORERO MUNICIPAL

TESORERIA
MUNICIPAL F. CARLOS A. ZAMORA GONZALEZ



INGENIERO ANTONIO LOZANO OCHOA

PRESIDENCIA



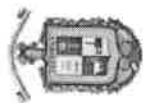
DIRECTOR DE EGRESOS Y CONTABILIDAD

C.P. ANDREA JUAREZ CRUZ

DIRECCION DE EGRESOS

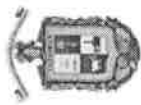
■ **Anexos**





MUNICIPIO DE TECOMAN, COL.
Sistema Integral de Contabilidad Gubernamental
BALANZA DE COMPROBACION
DEL 1 DE ENERO AL 28 DE FEBRERO DE 2023

Descripción	Saldo Anterior		Movimientos		Saldo Actual	
	Debe	Haber	Debe	Haber	Debe	Haber
ACTIVO						
ACTIVO CIRCULANTE	83,132,407.14	0.00	193,418,389.84	176,219,824.96	100,330,972.02	0.00
<i>EFFECTIVO Y EQUIVALENTES</i>	<i>45,709,392.87</i>	<i>0.00</i>	<i>186,991,162.54</i>	<i>168,898,860.25</i>	<i>63,801,695.16</i>	<i>0.00</i>
BANCOS/TESORERIA	45,707,980.87	0.00	186,991,162.54	168,898,860.25	63,800,283.16	0.00
DEPOSITOS DE FONDOS DE TERCEROS EN GARANTÍA Y/O ADMINISTRACIÓN	1,412.00	0.00	0.00	0.00	1,412.00	0.00
DERECHOS A RECIBIR EFFECTIVO O EQUIVALENTES	37,389,896.65	0.00	6,427,227.30	7,121,209.46	36,695,914.49	0.00
INVERSIONES FINANCIERAS DE CORTO PLAZO	1,930,235.85	0.00	0.00	0.00	1,930,235.85	0.00
CUENTAS POR COBRAR A CORTO PLAZO	1,011,245.66	0.00	2,005.02	3,284.00	1,009,966.68	0.00
DEUDORES DIVERSOS POR COBRAR A CORTO PLAZO	34,372,524.04	0.00	6,292,227.26	7,050,930.44	33,613,820.86	0.00
DEUDORES POR ANTICIPOS DE TESORERÍA A CORTO PLAZO	75,891.10	0.00	132,995.02	66,995.02	141,891.10	0.00
DERECHOS A RECIBIR BIENES O SERVICIOS	33,117.62	0.00	0.00	199,755.25	0.00	166,637.63
ANTICIPO A PROVEEDORES POR ADQUISICIÓN DE BIENES Y PRESTACIÓN DE SERVICIOS A CORTO PLAZO	33,117.62	0.00	0.00	0.00	33,117.62	0.00
ANTICIPO A CONTRATISTAS POR OBRAS PÚBLICAS A CORTO PLAZO	0.00	0.00	0.00	199,755.25	0.00	199,755.25
ACTIVO NO CIRCULANTE	730,697,218.74	0.00	3,088,839.20	1,259,000.00	732,527,057.94	0.00
<i>BIENES INMUEBLES, INFRAESTRUCTURA Y CONSTRUCCIONES EN PROCESO</i>	<i>582,801,216.19</i>	<i>0.00</i>	<i>0.00</i>	<i>0.00</i>	<i>582,801,216.19</i>	<i>0.00</i>
TERRENOS	11,426,870.51	0.00	0.00	0.00	11,426,870.51	0.00
EDIFICIOS NO HABITACIONALES	111,416,201.01	0.00	0.00	0.00	111,416,201.01	0.00
CONSTRUCCIONES EN PROCESO EN BIENES DE DOMINIO PÚBLICO	417,136,924.31	0.00	0.00	0.00	417,136,924.31	0.00
CONSTRUCCIONES EN PROCESO EN BIENES PROPIOS	12,021,220.96	0.00	0.00	0.00	42,821,220.36	0.00




MUNICIPIO DE TECOMAN, COL.
Sistema Integral de Contabilidad Gubernamental
BALANZA DE COMPROBACION
DEL 1 DE ENERO AL 28 DE FEBRERO DE 2023

Descripción	Saldo Anterior		Movimientos		Saldo Actual	
	Debe	Haber	Debe	Haber	Debe	Haber
BIENES MUEBLES						
MOBILIARIO Y EQUIPO DE ADMINISTRACIÓN	146,336,455.56	0.00	3,088,839.20	1,259,000.00	148,166,294.76	0.00
MOBILIARIO Y EQUIPO EDUCACIONAL Y RECREATIVO	16,993,690.39	0.00	0.00	0.00	16,993,690.39	0.00
EQUIPO E INSTRUMENTAL MEDICO Y DE LABORATORIO	1,174,333.95	0.00	0.00	0.00	1,174,333.95	0.00
EQUIPO DE TRANSPORTE	2,891.10	0.00	0.00	0.00	2,891.10	0.00
EQUIPO DE DEFENSA Y SEGURIDAD	79,277,516.70	0.00	3,051,000.00	1,259,000.00	81,069,516.70	0.00
MAQUINARIA, OTROS EQUIPOS Y HERRAMIENTAS	10,494,661.90	0.00	0.00	0.00	10,494,661.90	0.00
ACTIVOS INTANGIBLES						
SOFTWARE	38,393,361.52	0.00	37,839.20	0.00	38,431,200.72	0.00
PASIVO						
PASIVO CIRCULANTE						
CUENTAS POR PAGAR A CORTO PLAZO						
SERVICIOS PERSONALES POR PAGAR A CORTO PLAZO	0.00	233,375,185.80	107,288,285.05	78,653,312.18	0.00	204,740,212.93
PROVEEDORES POR PAGAR A CORTO PLAZO	0.00	173,073,668.03	53,721,231.47	43,062,326.81	0.00	162,414,763.37
CONTRATISTAS POR OBRAS PÚBLICAS POR PAGAR A CORTO PLAZO	0.00	13,988,799.30	998,103.66	742,074.52	0.00	13,732,770.16
PARTICIPACIONES Y APORTACIONES POR PAGAR A CORTO PLAZO	0.00	12,258,480.93	15,857,770.80	13,766,110.01	0.00	10,166,820.14
TRANSFERENCIAS OTORGADAS POR PAGAR A CORTO PLAZO	0.00	14,801,355.59	4,979,649.45	0.00	0.00	9,821,706.14
RETENCIONES Y CONTRIBUCIONES POR PAGAR A CORTO PLAZO	0.00	20,609.00	80,712.00	80,712.00	0.00	20,609.00
DEVOLUCIONES DE LA LEY DE INGRESO POR PAGAR A CORTO PLAZO	0.00	1,850,459.00	5,774,974.88	5,746,310.24	0.00	1,821,794.36
OTRAS CUENTAS POR PAGAR A CORTO PLAZO	0.00	130,151,684.81	25,424,056.71	22,174,678.60	0.00	126,902,306.70
PORCIÓN A CORTO PLAZO DE						
INGRESO POR PAGAR A CORTO PLAZO	0.00	0.00	57,001.59	3,479.06	53,522.53	0.00
OTRAS CUENTAS POR PAGAR A CORTO PLAZO	0.00	2,279.40	548,962.38	548,962.38	0.00	2,279.40
PORCIÓN A CORTO PLAZO DE						
PORCIÓN A CORTO PLAZO DE	0.00	25,561,840.84	5,199,615.20	0.00	0.00	20,362,225.64



MUNICIPIO DE TECOMAN, COL.
 Sistema Integral de Contabilidad Gubernamental
BALANZA DE COMPROBACION
DEL 1 DE ENERO AL 28 DE FEBRERO DE 2023

Descripción	Saldo Anterior		Movimientos		Saldo Actual	
	Debe	Haber	Debe	Haber	Debe	Haber
LA DEUDA PÚBLICA A LARGO PLAZO						
PORCIÓN A CORTO PLAZO DE LA DEUDA PÚBLICA INTERNA	0.00	25,561,840.84	5,199,615.20	0.00	0.00	20,362,225.64
FONDOS Y BIENES DE TERCEROS EN GARANTÍA Y/O ADMINISTRACIÓN A CORTO PLAZO	50,356.70	0.00	5,000.00	0.00	55,356.70	0.00
FONDOS EN GARANTÍA A CORTO PLAZO	50,356.70	0.00	5,000.00	0.00	55,356.70	0.00
PROVISIONES A CORTO PLAZO	0.00	34,790,033.63	48,362,438.38	35,590,985.37	0.00	22,018,580.62
OTRAS PROVISIONES A CORTO PLAZO	0.00	34,790,033.63	48,362,438.38	35,590,985.37	0.00	22,018,580.62
PASIVO NO CIRCULANTE	0.00	35,486,093.40	0.00	0.00	0.00	35,486,093.40
DEUDA PÚBLICA A LARGO PLAZO	0.00	35,486,093.40	0.00	0.00	0.00	35,486,093.40
PRÉSTAMOS DE LA DEUDA INTERNA POR PAGAR A LARGO PLAZO	0.00	35,486,093.40	0.00	0.00	0.00	35,486,093.40
HACIENDA PÚBLICA/ PATRIMONIO						
HACIENDA PÚBLICA/ PATRIMONIO CONTRIBUIDO	0.00	112,800,105.42	0.00	0.00	0.00	112,800,105.42
APORTACIONES	0.00	112,800,105.42	0.00	0.00	0.00	112,800,105.42
PATRIMONIO HACIENDA PÚBLICA	0.00	112,800,105.42	0.00	0.00	0.00	112,800,105.42
HACIENDA PÚBLICA/ PATRIMONIO GENERADO	0.00	432,168,241.26	268,357.49	356,258.02	0.00	432,256,141.79
RESULTADOS DE EJERCICIOS ANTERIORES	0.00	432,168,241.26	268,357.49	356,258.02	0.00	432,256,141.79
RESULTADO EJERCICIOS ANTERIORES 2008	56,597,924.79	0.00	0.00	0.00	56,597,924.79	0.00
RESULTADO EJERCICIO 2009	0.00	18,225,928.30	0.00	0.00	0.00	18,225,928.30
RESULTADO EJERCICIO 2010	0.00	5,967,780.44	0.00	0.00	0.00	5,967,780.44
RESULTADO EJERCICIO 2011	38,776,295.80	0.00	0.00	0.00	38,776,295.80	0.00
RESULTADO EJERCICIO 2012	0.00	10,700,186.04	0.00	0.00	0.00	10,700,186.04
RESULTADO EJERCICIO 2013	0.00	37,365,804.09	0.00	0.00	0.00	37,365,804.09
RESULTADO EJERCICIO 2014	0.00	55,802,489.92	0.00	0.00	0.00	55,802,489.92



MUNICIPIO DE TECOMAN, COL.
 Sistema Integral de Contabilidad Gubernamental
BALANZA DE COMPROBACION
DEL 1 DE ENERO AL 28 DE FEBRERO DE 2023

Descripción	Saldo Anterior		Movimientos		Saldo Actual	
	Debe	Haber	Debe	Haber	Debe	Haber
RESULTADO EJERCICIO 2015	0.00	40,552,611.05	0.00	0.00	0.00	40,552,611.05
RESULTADOS EJERCICIO 2016	0.00	80,671,980.72	0.00	0.00	0.00	80,671,980.72
RESULTADOS EJERCICIO 2017	0.00	7,077,339.01	0.00	0.00	0.00	7,077,339.01
RESULTADOS EJERCICIO 2018	0.00	57,951,346.80	0.00	0.00	0.00	57,951,346.80
RESULTADOS EJERCICIO 2019	0.00	83,842,372.58	0.00	0.00	0.00	83,842,372.58
RESULTADOS EJERCICIO 2020	0.00	103,605,773.98	0.00	0.00	0.00	103,605,773.98
RESULTADOS EJERCICIO 2021	0.00	11,915,389.92	0.00	144,231.58	0.00	12,059,621.50
RESULTADOS EJERCICIO 2022	0.00	13,863,459.00	268,357.49	212,026.44	0.00	13,807,127.95
INGRESOS Y OTROS BENEFICIOS						
INGRESOS DE GESTIÓN	0.00	0.00	3,000,000.00	49,543,945.41	0.00	46,543,945.41
<i>IMPUESTOS</i>	<i>0.00</i>	<i>0.00</i>	<i>0.00</i>	<i>34,404,127.05</i>	<i>0.00</i>	<i>34,404,127.05</i>
IMPUESTOS SOBRE LOS INGRESOS	0.00	0.00	0.00	32,424.00	0.00	32,424.00
IMPUESTOS SOBRE EL PATRIMONIO	0.00	0.00	0.00	32,301,881.47	0.00	32,301,881.47
IMPUESTOS SOBRE LA PRODUCCIÓN, EL CONSUMO Y LAS TRANSACCIONES	0.00	0.00	0.00	1,106,727.95	0.00	1,106,727.95
<i>DERECHOS</i>	<i>0.00</i>	<i>0.00</i>	<i>3,000,000.00</i>	<i>13,433,790.08</i>	<i>0.00</i>	<i>963,093.63</i>
ACCESORIOS DE IMPUESTOS	0.00	0.00	0.00	963,093.63	0.00	963,093.63
DERECHOS POR EL USO, GOCE, APROVECHAMIENTO O EXPLOTACIÓN DE BIENES DE DOMINIO PÚBLICO	0.00	0.00	0.00	242,094.01	0.00	242,094.01
DERECHOS POR PRESTACIÓN DE SERVICIOS	0.00	0.00	0.00	6,383,265.66	0.00	6,383,265.66
ACCESORIOS DE DERECHOS	0.00	0.00	0.00	80,364.83	0.00	80,364.83
OTROS DERECHOS	0.00	0.00	3,000,000.00	6,728,065.58	0.00	3,728,065.58
<i>PRODUCTOS</i>	<i>0.00</i>	<i>0.00</i>	<i>0.00</i>	<i>808,117.05</i>	<i>0.00</i>	<i>808,117.05</i>
PRODUCTOS	0.00	0.00	0.00	808,117.05	0.00	808,117.05
<i>APROVECHAMIENTOS</i>	<i>0.00</i>	<i>0.00</i>	<i>0.00</i>	<i>897,911.23</i>	<i>0.00</i>	<i>897,911.23</i>
MULTAS	0.00	0.00	0.00	647,836.72	0.00	647,836.72
OTROS APROVECHAMIENTOS	0.00	0.00	0.00	250,074.51	0.00	250,074.51
PARTICIPACIONES, APORTACIONES, CONVENIOS, INCENTIVOS DERIVADOS DE LA COLABORACIÓN FISCAL, FONDOS DISTINTOS DE	0.00	0.00	1,301,089.54	67,983,837.23	0.00	66,682,747.69



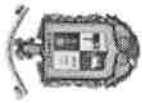
MUNICIPIO DE TECOMAN, COL.
 Sistema Integral de Contabilidad Gubernamental
BALANZA DE COMPROBACION
DEL 1 DE ENERO AL 28 DE FEBRERO DE 2023

Descripción	Saldo Anterior		Movimientos		Saldo Actual	
	Debe	Haber	Debe	Haber	Debe	Haber
APORTACIONES, TRANSFERENCIAS, ASIGNACIONES, SUBSIDIOS Y SUBVENCIONES, Y PENSIONES Y JUBILACIONES						
<i>PARTICIPACIONES, APORTACIONES, CONVENIOS, INCENTIVOS DERIVADOS DE LA COLABORACIÓN FISCAL Y FONDOS DISTINTOS DE APORTACIONES</i>						
PARTICIPACIONES	0.00	0.00	1,301,089.54	67,983,837.23	0.00	66,682,747.69
APORTACIONES	0.00	0.00	1,301,089.54	34,065,438.23	0.00	32,764,348.69
CONVENIOS	0.00	0.00	0.00	33,480,354.00	0.00	33,480,354.00
	0.00	0.00	0.00	438,045.00	0.00	438,045.00
GASTOS Y OTRAS PÉRDIDAS						
GASTOS DE FUNCIONAMIENTO						
SERVICIOS PERSONALES						
REMUNERACIONES AL PERSONAL DE CARÁCTER PERMANENTE	0.00	0.00	48,815,801.38	888,236.12	47,927,565.26	0.00
REMUNERACIONES AL PERSONAL DE CARÁCTER TRANSITORIO	0.00	0.00	38,974,061.11	36,845.22	38,937,215.89	0.00
REMUNERACIONES ADICIONALES Y ESPECIALES	0.00	0.00	22,218,785.89	1,470.12	22,217,315.77	0.00
SEGURIDAD SOCIAL	0.00	0.00	1,582,686.18	0.00	1,582,686.18	0.00
OTRAS PRESTACIONES SOCIALES Y ECONOMICAS	0.00	0.00	723,091.03	0.00	723,091.03	0.00
MATERIALES Y SUMINISTROS	0.00	0.00	2,141,807.66	0.00	2,141,807.66	0.00
MATERIALES DE ADMINISTRACION, EMISION DE DOCUMENTOS Y ARTICULOS OFICIALES	0.00	0.00	12,307,690.35	35,375.10	12,272,315.25	0.00
ALIMENTOS Y UTENSILIOS	0.00	0.00	1,369,214.11	104,625.54	1,264,588.57	0.00
MATERIALES Y ARTICULOS DE CONSTRUCCION Y DE REPARACION	0.00	0.00	218,526.93	3,709.68	214,817.25	0.00
COMBUSTIBLES, LUBRICANTES Y ARTÍCULOS VESTUARIO, BLANCOS,	0.00	0.00	22,397.69	0.00	22,397.69	0.00
	0.00	0.00	95,821.02	0.00	95,821.02	0.00
	0.00	0.00	913,426.25	79,756.21	833,670.04	0.00
	0.00	0.00	27,775.95	9,802.00	17,973.95	0.00



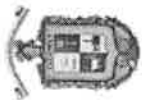
MUNICIPIO DE TECOMAN, COL.
Sistema Integral de Contabilidad Gubernamental
BALANZA DE COMPROBACION
DEL 1 DE ENERO AL 28 DE FEBRERO DE 2023

Descripción	Saldo Anterior		Movimientos		Saldo Actual	
	Debe	Haber	Debe	Haber	Debe	Haber
PRENDAS DE PROTECCION Y ARTICULOS DEPORTIVOS	0.00	0.00	45,600.00	0.00	45,600.00	0.00
MATERIALES Y SUMINISTROS PARA SEGURIDAD	0.00	0.00	45,666.27	11,357.65	34,308.62	0.00
HERRAMIENTAS, REFACCIONES Y ACCESORIOS MENORES						
SERVICIOS GENERALES	0.00	0.00	8,472,526.16	746,765.36	7,725,760.80	0.00
SERVICIOS BASICOS	0.00	0.00	4,678,754.95	0.00	4,678,754.95	0.00
SERVICIOS DE ARRENDAMIENTO	0.00	0.00	231,828.53	0.00	231,828.53	0.00
SERVICIOS PROFESIONALES, CIENTÍFICOS Y TÉCNICOS Y OTROS SERVICIOS	0.00	0.00	300,731.19	0.00	300,731.19	0.00
SERVICIOS FINANCIEROS, BANCARIOS Y COMERCIALES	0.00	0.00	487,328.23	50.33	487,277.90	0.00
SERVICIOS DE INSTALACION, REPARACION, MANTENIMIENTO Y CONSERVACION	0.00	0.00	1,596,143.45	746,715.03	849,428.42	0.00
SERVICIOS DE COMUNICACION SOCIAL Y PUBLICIDAD	0.00	0.00	16,240.00	0.00	16,240.00	0.00
SERVICIOS DE TRASLADO Y VIATICOS	0.00	0.00	13,852.80	0.00	13,852.80	0.00
SERVICIOS OFICIALES GENERALES	0.00	0.00	80,294.60	0.00	80,294.60	0.00
	0.00	0.00	1,067,352.41	0.00	1,067,352.41	0.00
TRANSFERENCIAS, ASIGNACIONES, SUBSIDIOS Y OTRAS AYUDAS	0.00	0.00	16,430,190.25	0.00	16,430,190.25	0.00
TRANSFERENCIAS INTERNAS Y ASIGNACIONES AL SECTOR PÚBLICO	0.00	0.00	5,233,333.32	0.00	5,233,333.32	0.00
TRANSFERENCIAS INTERNAS AL SECTOR PÚBLICO	0.00	0.00	5,233,333.32	0.00	5,233,333.32	0.00
SUBSIDIOS Y SUBENCIONES	0.00	0.00	193,696.00	0.00	193,696.00	0.00
SUBSIDIOS	0.00	0.00	193,696.00	0.00	193,696.00	0.00
AYUDAS SOCIALES	0.00	0.00	11,329.28	0.00	11,329.28	0.00
AYUDAS SOCIALES A PERSONAS	0.00	0.00	11,329.28	0.00	11,329.28	0.00



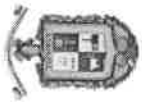
MUNICIPIO DE TECOMAN, COL.
Sistema Integral de Contabilidad Gubernamental
BALANZA DE COMPROBACION
DEL 1 DE ENERO AL 28 DE FEBRERO DE 2023

Descripción	Saldo Anterior		Movimientos		Saldo Actual	
	Debe	Haber	Debe	Haber	Debe	Haber
PENSIONES Y JUBILACIONES						
JUBILACIONES	0.00	0.00	10,991,831.65	0.00	10,991,831.65	0.00
	0.00	0.00	10,991,831.65	0.00	10,991,831.65	0.00
PARTICIPACIONES Y APORTACIONES	0.00	0.00	80,712.00	0.00	80,712.00	0.00
PARTICIPACIONES						
PARTICIPACIONES DE LA FEDERACIÓN A ENTIDADES FEDERATIVAS Y MUNICIPIOS	0.00	0.00	80,712.00	0.00	80,712.00	0.00
	0.00	0.00	80,712.00	0.00	80,712.00	0.00
INTERESES, COMISIONES Y OTROS GASTOS DE LA DEUDA PÚBLICA	0.00	0.00	1,212,749.17	0.00	1,212,749.17	0.00
INTERESES DE LA DEUDA PÚBLICA						
INTERESES DE LA DEUDA PÚBLICA INTERNA	0.00	0.00	1,212,749.17	0.00	1,212,749.17	0.00
	0.00	0.00	1,212,749.17	0.00	1,212,749.17	0.00
CUENTAS DE CIERRE CONTABLE						
CUENTAS DE ORDEN CONTABLES						
CUENTAS DE ORDEN PRESUPUESTARIAS						
LEY DE INGRESOS	0.00	0.00	927,685,374.77	927,685,374.77	0.00	0.00
LEY DE INGRESOS ESTIMADA						
IMPUESTOS	0.00	0.00	684,027,630.41	0.00	684,027,630.41	0.00
DERECHOS	0.00	0.00	70,948,093.85	0.00	70,948,093.85	0.00
PRODUCTOS DE TIPO CORRIENTE	0.00	0.00	52,774,801.01	0.00	52,774,801.01	0.00
	0.00	0.00	4,891,000.00	0.00	4,891,000.00	0.00
APROVECHAMIENTOS DE TIPO CORRIENTE	0.00	0.00	4,203,000.00	0.00	4,203,000.00	0.00
PARTICIPACIONES Y APORTACIONES.	0.00	0.00	516,210,735.55	0.00	516,210,735.55	0.00
INGRESOS DERIVADOS DE FINANCIAMIENTOS	0.00	0.00	35,000,000.00	0.00	35,000,000.00	0.00
LEY DE INGRESOS POR EJECUTAR	0.00	0.00	117,527,782.64	688,328,719.95	0.00	570,800,937.31
IMPUESTOS	0.00	0.00	34,404,127.05	70,948,093.85	0.00	36,543,966.80
DERECHOS	0.00	0.00	13,433,790.08	55,774,801.01	0.00	44,341,010.93
PRODUCTOS DE TIPO	0.00	0.00	808,117.05	4,891,000.00	0.00	4,082,882.95



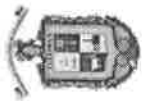
MUNICIPIO DE TECOMAN, COL.
 Sistema Integral de Contabilidad Gubernamental
BALANZA DE COMPROBACION
DEL 1 DE ENERO AL 28 DE FEBRERO DE 2023

Descripción	Saldo Anterior		Movimientos		Saldo Actual	
	Debe	Haber	Debe	Haber	Debe	Haber
E INTANGIBLES (APROBADO)						
INVERSION PUBLICA (APROBADO)	0.00	0.00	0.00	157,990,099.79	0.00	157,990,099.79
PARTICIPACIONES Y APORACIONES (APROBADO)	0.00	0.00	0.00	300,000.00	0.00	300,000.00
DEUDA PUBLICA (APROBADO)	0.00	0.00	0.00	38,390,000.00	0.00	38,390,000.00
PRESUPUESTO DE EGRESOS POR EJERCER	0.00	0.00	706,189,267.73	96,775,082.25	609,414,185.48	0.00
SERVICIOS PERSONALES (POR EJERCER)	0.00	0.00	307,085,853.46	47,687,479.52	259,398,373.94	0.00
MATERIALES Y SUMINISTROS (POR EJERCER)	0.00	0.00	24,823,397.25	2,120,084.65	22,703,312.60	0.00
SERVICIOS GENERALES (POR EJERCER)	0.00	0.00	59,113,666.34	12,396,491.69	46,717,174.65	0.00
TRANSFERENCIAS, ASIGNACIONES, SUBSIDIOS Y OTRAS AYUDAS (POR EJERCER)	0.00	0.00	106,757,755.62	17,980,190.25	88,777,565.37	0.00
BIENES MUEBLES, INMUEBLES E INTANGIBLES (POR EJERCER)	0.00	0.00	11,296,767.36	8,166,935.98	3,129,831.38	0.00
INVERSION PUBLICA (POR EJERCER)	0.00	0.00	157,990,099.79	0.00	157,990,099.79	0.00
PARTICIPACIONES Y APORACIONES (POR EJERCER)	0.00	0.00	330,712.00	111,424.00	219,288.00	0.00
DEUDA PUBLICA (POR EJERCER)	0.00	0.00	38,791,015.91	8,312,476.16	30,478,539.75	0.00
MODIFICACIONES AL PRESUPUESTO DE EGRESOS APROBADO	0.00	0.00	19,113,795.93	19,113,795.93	0.00	0.00
SERVICIOS PERSONALES (MODIFICADO)	0.00	0.00	8,713,418.41	8,713,418.41	0.00	0.00
MATERIALES Y SUMINISTROS (MODIFICADO)	0.00	0.00	339,779.32	389,222.85	0.00	49,443.53
SERVICIOS GENERALES (MODIFICADO)	0.00	0.00	3,721,215.52	3,631,129.53	90,085.99	0.00
TRANSFERENCIAS, ASIGNACIONES, SUBSIDIOS Y OTRAS AYUDAS (MODIFICADO)	0.00	0.00	1,550,000.00	1,550,000.00	0.00	0.00



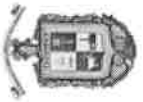
MUNICIPIO DE TECOMAN, COL.
Sistema Integral de Contabilidad Gubernamental
BALANZA DE COMPROBACION
DEL 1 DE ENERO AL 28 DE FEBRERO DE 2023

Descripción	Saldo Anterior		Movimientos		Saldo Actual	
	Debe	Haber	Debe	Haber	Debe	Haber
BIENES MUEBLES, INMUEBLES E INTANGIBLES (MODIFICADO)	0.00	0.00	4,357,654.77	4,398,297.23	0.00	40,642.46
PARTICIPACIONES Y APORTACIONES (MODIFICADO)	0.00	0.00	30,712.00	30,712.00	0.00	0.00
DEUDA PUBLICA (MODIFICADO)	0.00	0.00	401,015.91	401,015.91	0.00	0.00
PRESUPUESTO DE EGRESOS COMPROMETIDO	0.00	0.00	79,808,522.44	79,374,844.47	433,677.97	0.00
SERVICIOS PERSONALES (COMPOMETIDO)	0.00	0.00	39,010,906.33	39,010,906.33	0.00	0.00
MATERIALES Y SUMINISTROS (COMPOMETIDO)	0.00	0.00	1,884,930.87	1,488,448.87	396,482.00	0.00
SERVICIOS GENERALES (COMPOMETIDO)	0.00	0.00	9,422,041.53	9,396,287.57	25,753.96	0.00
TRANSFERENCIAS, ASIGNACIONES, SUBSIDIOS Y OTRAS AYUDAS (COMPOMETIDO)	0.00	0.00	16,430,190.25	16,430,190.25	0.00	0.00
BIENES MUEBLES, INMUEBLES E INTANGIBLES (COMPOMETIDO)	0.00	0.00	5,068,281.21	5,056,839.20	11,442.01	0.00
PARTICIPACIONES Y APORTACIONES (COMPOMETIDO)	0.00	0.00	80,712.00	80,712.00	0.00	0.00
DEUDA PUBLICA (COMPOMETIDO)	0.00	0.00	7,911,460.25	7,911,460.25	0.00	0.00
PRESUPUESTO DE EGRESOS DEVENGADO	0.00	0.00	77,076,713.66	76,878,765.01	197,948.65	0.00
SERVICIOS PERSONALES (DEVENGADO)	0.00	0.00	38,975,866.33	38,970,510.85	5,355.48	0.00
MATERIALES Y SUMINISTROS (DEVENGADO)	0.00	0.00	1,372,254.11	1,341,576.99	30,677.12	0.00
SERVICIOS GENERALES (DEVENGADO)	0.00	0.00	9,217,391.52	9,055,475.47	161,916.05	0.00
TRANSFERENCIAS, ASIGNACIONES, SUBSIDIOS Y OTRAS AYUDAS (DEVENGADO)	0.00	0.00	16,430,190.25	16,430,190.25	0.00	0.00
BIENES MUEBLES, INMUEBLES E INTANGIBLES (DEVENGADO)	0.00	0.00	3,088,839.20	3,088,839.20	0.00	0.00
PARTICIPACIONES Y	0.00	0.00	80,712.00	80,712.00	0.00	0.00



MUNICIPIO DE TECOMAN, COL.
 Sistema Integral de Contabilidad Gubernamental
BALANZA DE COMPROBACION
DEL 1 DE ENERO AL 28 DE FEBRERO DE 2023

Descripción	Saldo Anterior		Movimientos		Saldo Actual	
	Debe	Haber	Debe	Haber	Debe	Haber
APORTACIONES (DEVENGADO)						
DEUDA PUBLICA (DEVENGADO)	0.00	0.00	7,911,460.25	7,911,460.25	0.00	0.00
PRESUPUESTO DE EGRESOS EJERCIDO	0.00	0.00	75,705,889.05	72,701,147.60	3,004,741.45	0.00
SERVICIOS PERSONALES (EJERCIDO)	0.00	0.00	39,033,043.13	36,289,225.08	2,743,818.05	0.00
MATERIALES Y SUMINISTROS (EJERCIDO)	0.00	0.00	1,247,168.75	1,114,003.26	133,165.49	0.00
SERVICIOS GENERALES (EJERCIDO)	0.00	0.00	9,159,175.47	9,084,631.76	74,543.71	0.00
TRANSFERENCIAS, ASIGNACIONES, SUBSIDIOS Y OTRAS AYUDAS (EJERCIDO)	0.00	0.00	16,444,490.25	16,444,490.25	0.00	0.00
BIENES MUEBLES, INMUEBLES E INTANGIBLES (EJERCIDO)	0.00	0.00	1,829,839.20	1,792,000.00	37,839.20	0.00
PARTICIPACIONES Y APORTACIONES (EJERCIDO)	0.00	0.00	80,712.00	80,712.00	0.00	0.00
DEUDA PUBLICA (EJERCIDO)	0.00	0.00	7,911,460.25	7,896,085.25	15,375.00	0.00
PRESUPUESTO DE EGRESOS PAGADO	0.00	0.00	71,951,437.02	974,360.16	70,977,076.86	0.00
SERVICIOS PERSONALES (PAGADO)	0.00	0.00	36,287,419.86	99,377.50	36,188,042.36	0.00
MATERIALES Y SUMINISTROS (PAGADO)	0.00	0.00	1,110,963.26	10,217.30	1,100,745.96	0.00
SERVICIOS GENERALES (PAGADO)	0.00	0.00	8,339,766.40	850,465.36	7,489,301.04	0.00
TRANSFERENCIAS, ASIGNACIONES, SUBSIDIOS Y OTRAS AYUDAS (PAGADO)	0.00	0.00	16,444,490.25	14,300.00	16,430,190.25	0.00
BIENES MUEBLES, INMUEBLES E INTANGIBLES (PAGADO)	0.00	0.00	1,792,000.00	0.00	1,792,000.00	0.00
PARTICIPACIONES Y APORTACIONES (PAGADO)	0.00	0.00	80,712.00	0.00	80,712.00	0.00
DEUDA PUBLICA (PAGADO)	0.00	0.00	7,896,085.25	0.00	7,896,085.25	0.00
CUENTAS DE CIERRE PRESUPUESTARIO						



MUNICIPIO DE TECOMAN, COL.
Sistema Integral de Contabilidad Gubernamental
BALANZA DE COMPROBACION
DEL 1 DE ENERO AL 28 DE FEBRERO DE 2023

Descripción	Saldo Anterior		Movimientos		Saldo Actual	
	Debe	Haber	Debe	Haber	Debe	Haber

TOTAL: 909,254,203.17 909,254,203.17 2,332,435,414.52 2,332,435,414.52 2,362,337,448.52 2,362,337,448.52